

UNIVERSIDADE ESTADUAL DO SUDOESTE DA BAHIA – UESB

Recredenciada pelo Decreto Estadual Nº 16.825, de 04.07.2016

Pró-Reitoria de Extensão e Assuntos Comunitários – PROEX

Telefone: (77) 3424-8603 / Email: proex@uesb.edu.br

**PERMANÊNCIA E ASSISTÊNCIA
ESTUDANTIL DA UNIVERSIDADE
ESTADUAL DO SUDOESTE DA
BAHIA – UESB
2014 - 2018**

Vitória da Conquista - BA

Maio de 2018

Reitor

Paulo Roberto Pinto Santos

Vice-Reitor

Fábio Félix Ferreira

Pró-Reitora de Extensão e Assuntos Comunitários

Maria Madalena Souza dos Anjos Neta

Gerente de Assistência e Assuntos Estudantis

Maisa Oliveira Melo Ferraz

Subgerente de Assuntos Estudantis

Siméia Oliveira Nunes Bezerra

Coordenação de Assistência e Residência Universitária

José Walter Sampaio Souza

Subgerência de Assuntos e Assistência Estudantil Campus de Jequié

Isabel Cristina de Souza Oliveira

Subgerência de Assuntos e Assistência Estudantil Campus de Itapetinga

Marivaldo Nascimento da Silva

Secretária da PROEX

Brenda Damasceno Rigaud

Secretária da GAE

Evellyn Caroline Aguiar Reis

SUMÁRIO

APRESENTAÇÃO	1
1.0 - AÇÕES DA PERMANÊNCIA ESTUDANTIL	2
2.0 - AÇÕES DA ASSISTÊNCIA ESTUDANTIL	7
3.0 - RECURSOS DAS AÇÕES DE ATENDIMENTO AO ESTUDANTE UNIVERSITÁRIO	8
3.1 Programa Nacional de Assistência Estudantil para as Instituições de Educação Superior Estaduais – PNAEST	9
3.1.1 Convênio 033/2012 – SICONV 774989/2012	10
3.1.2 Convênio 040/2013 – SICONV 791875/2013	14
3.1.3 Convênio 026/2014 – SICONV 813053/2014	17
3.2 Programa Mais Futuro	19
4.0 - QUADRO DE PESSOAL DO SETOR DE ASSISTÊNCIA E ASSUNTOS ESTUDANTIS	21
5.0 – AÇÕES PLANEJADAS E EM EXECUÇÃO – ANO/ 2018	23
6.0 – RECOMENDAÇÕES	25
7.0 – ANEXOS	27
7.1 Perfil Socioeconômico dos Discentes Habilitados à Assistência Estudantil	27
7.1.1. Perfil dos Habilitados – campus de Itapetinga	27
7.1.2. Perfil dos Habilitados – campus de Jequié	31
7.1.3. Perfil dos Habilitados – campus de Vitória da Conquista	36
7.1.4. Correlação de Dados dos Discentes Bolsistas	41

APRESENTAÇÃO

O acesso, inclusão e permanência dos segmentos sociais mais vulneráveis no ambiente universitário é hoje um desafio a todas as instituições de ensino superior, sendo também uma das prioridades da UESB, o que implica na necessidade de pensar constantemente em ações de atendimento ao estudante. Para tanto foi constituída em 2010 a Gerência de Assistência e Assuntos Estudantis (GAE).

A GAE está vinculada à Pró-Reitoria de Extensão e Assuntos Comunitários (PROEX), tendo como missão propor, desenvolver e apoiar ações voltadas a promover a integração e assistência social aos discentes da graduação da Uesb, com vistas a contribuir com a formação acadêmica.

A GAE é responsável por fomentar a integração dos discentes da graduação com as demais áreas e programas da Instituição, além de apoiar e viabilizar as solicitações advindas das Entidades Estudantis, também acompanha a distribuição orçamentária e administra os recursos utilizados para implantação e implementação de atividades voltadas ao estudante. No âmbito social, a GAE acompanha e avalia as ações promovidas pelo Serviço Social aos discentes, seja pelo atendimento, acompanhamento e gerenciamento da Residência Universitária, como também, fomenta ações de orientação psicopedagógica, acompanha e realiza os encaminhamentos necessários à execução dos Subprogramas Permanência, Desempenho Acadêmico e Assuntos da Juventude do Programa de Assistência Estudantil da Uesb.

Além disso, é responsável pelas ações e gerenciamento do Programa Nacional de Assistência Estudantil para as Instituições de Educação Superior Públicas Estaduais (PNAEST). Os recursos do PNAEST são destinados exclusivamente às instituições estaduais de educação superior gratuitas – universidades e centros universitários – para o atendimento de estudantes matriculados em cursos de graduação presencial.

A partir do ano de 2017 foi implementado pelo Governo do Estado da Bahia, o Programa Mais Futuro, que faz parte das ações voltadas para o atendimento aos estudantes em condições de vulnerabilidade socioeconômica das Universidades Públicas Estaduais da Bahia.

Para o desenvolvimento de suas atividades, a GAE atua em duas áreas distintas: a Permanência e a Assistência Estudantil, e, está estruturada nos três *campi* da Universidade, com a seguinte distribuição: no campus de Vitória da Conquista está sediada a gerência (GAE), sendo apoiada pela Subgerência de Assuntos Estudantis (SAE) e pela Coordenação de Assistência e Residência Estudantil (CAR) que tratam dos assuntos estudantis e da assistência estudantil, respectivamente; nos *campi* de Jequié e Itapetinga, estão as Subgerências setoriais de Assuntos e Assistência Estudantil (SAAE). Além da equipe administrativa, a GAE é composta por uma equipe

multidisciplinar, em cada campus, formada por profissionais da Psicologia, da Pedagogia e do Serviço Social.

1. AÇÕES DA PERMANÊNCIA ESTUDANTIL

As ações voltadas para a Permanência Estudantil na UESB, teve início a partir da Resolução Consepe nº 36/2008, que regulamentou o Programa de Ações Afirmativas da UESB, definindo os princípios e objetivos. Neste sentido, foi regulamentado na UESB a Resolução CONSU nº 011/2008 instituindo o Programa de Assistência Estudantil.

Atualmente, as ações existentes na área da Permanência podem ser elencadas a seguir:

- a) Bolsas Auxílio - Moradia, Alimentação, Permanência, Transporte Urbano, Transporte Intermunicipal e Emergencial;
- b) Residência Universitária (campus de Vitória da Conquista); e, no ano de 2017 foram concedidas Bolsas Auxílios Moradias Adicionais aos campi de Itapetinga e Jequié (20 bolsas por campus);
- c) Subsídio no Restaurante Universitário (os discentes habilitados pagam R\$ 1,00 no Restaurante – campus de Vitória da Conquista e Itapetinga – e o valor restante é complementado pela Universidade);
- d) Acompanhamento Pedagógico, Psicológico e do Serviço Social;
- e) Bolsas Auxílio do Programa Mais Futuro do Governo do Estado da Bahia – Perfil Básico e Permanência;
- f) Cessão de Uso de Equipamentos – Netbooks/Notebooks para os discentes habilitados à Assistência Estudantil (ação para os três campi);
- g) Cessão de Uso de Equipamentos – Bicicletas para os discentes habilitados à Assistência Estudantil (ação específica para o campus de Itapetinga);
- h) Cessão de Equipamentos – Kits Odontológicos para os discentes, do curso de Odontologia, habilitados à Assistência Estudantil (ação específica para Jequié).

A seguir apresentamos os dados das habilitações que vem acontecendo desde o ano de 2014, como pode ser observado no Quadro 1. Nota-se que a cada ano o número de discentes que se tornam habilitados é crescente, visto que as ações para atendimento aos estudantes tem-se estruturado a cada ano de modo a ampliar o número de benefícios à disposição dos discentes.

Quadro 1: N° de Inscritos x Habilitados x Convocados para Auxílio, por ano.

ANO	ITAPETINGA			JEQUIÉ			VITÓRIA DA CONQUISTA		
	INSCRITOS	HABILITADOS	SELEC. BOLSA	INSCRITOS	HABILITADOS	SELEC. BOLSA	INSCRITOS	HABILITADOS	SELEC. BOLSA
2014	104	105	36	175	199	57	170	199	55*
2015	234	92	0	166	197	0	271	276	0
2016	210	166	47	247	253	85	477	505	128
2017	202	222	46	279	323	68	495	639	86

Fonte: UESB/PROEX/GAE, 2017.

Considerando o ano de 2017, como pode ser observado no quadro 2, 976 discentes se inscreveram para a Habilitação nos três *campi*, destes, 774 discentes se tornaram habilitados à Assistência. Destacamos que os discentes habilitados no ano de 2016 passaram a compor a listagem dos habilitados de 2017, através do edital de renovação da habilitação (n° 019/17). Neste sentido, destacamos: do campus de Itapetinga, 77 discentes, passaram a fazer parte dos habilitados 2017; do campus de Jequié, 98 passaram para a ser habilitados de 2017; e, de Vitória da Conquista, 235 passaram a compor a lista dos habilitados 2017. Somando-se aos novos discentes que se inscreveram no ano de 2017, o campus de Itapetinga totalizou em 222 habilitados, o campus de Jequié em 323 discentes, e o campus de Vitória da Conquista em 639 discentes habilitados. Para melhor explicar, apresentamos o quadro 2 seguinte.

Quadro 2: Total de Habilitados em 2017

Campus	Etapa	Edital de Habilitação n° 012/17 – novas inscrições para 2017			Edital de Renovação da Habilitação de 2016 – Edital n° 019/17			Habilitados em 2017 (novos + os renovados do ano de 2016)	TOTAL GERAL DE HABILITADOS S NÃO BOLSISTAS 2017 (incluindo discentes que deixaram de ser bolsistas e permaneceram habilitados)	TOTAL GERAL DE HABILITADOS (Incluindo os Bolsistas e Não Bolsistas)
		N° de Inscritos	N° de Habilitados pelo Edital	Não habilitados	N° de Convocados	N° de Habilitados pelo Edital	Não habilitados			
Itapetinga	1°	87	54	33	127	77	50	222	174	298
	2°	130	91	39						
Subtotal		202*	145	69*	127	77	50			
Jequié	1°	82	63	19	167	98	69	323	259	480
	2°	203	162	41						
Subtotal		279**	225	58**	167	98	69			
Vitória da Conquista	1°	196	159	37	380	235	145	638	598	821
	2°	312	244	67						
Subtotal		495***	403	99***	380	235	145			
Total GERAL		976	773	226	674	410	264	1183	1031	1599

Fonte: UESB/PROEX/GAE, 2017.

* Houveram 15 inscrições de discente(s) que se inscreveram tanto na primeira quanto na segunda etapa, ou seja, tiveram 202 discentes inscritos apesar de haver 217 inscrições. Semelhante modo, apesar de 72 inscrições como “indeferidas”, houveram 69 discentes indeferidos.

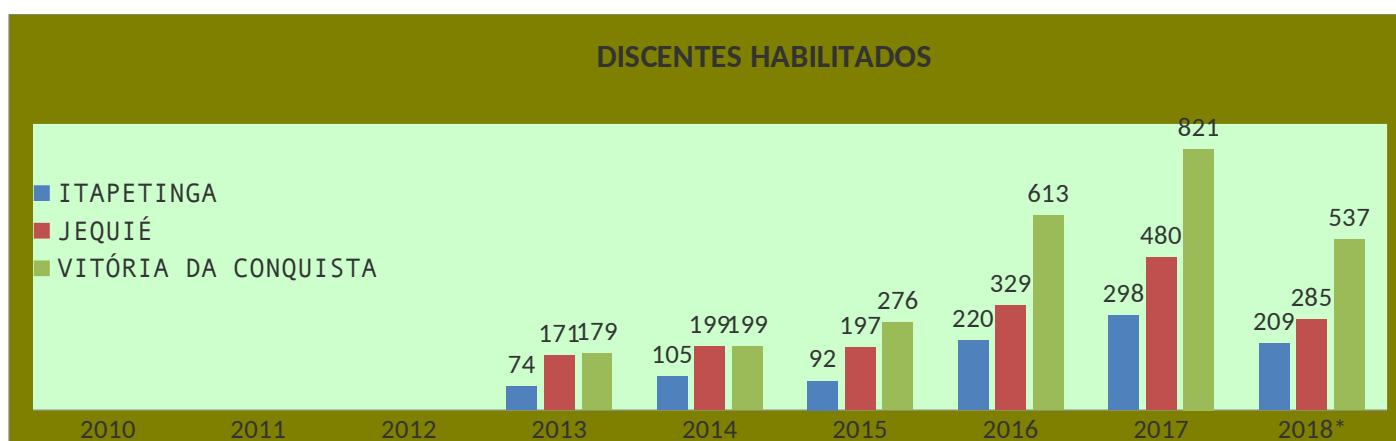
** Houveram 6 inscrições de discente(s) que se inscreveram tanto na primeira quanto na segunda etapa, ou seja, tiveram 279 discentes inscritos apesar de haver 285 inscrições. Semelhante modo, apesar de 60 inscrições como “indeferidas”, houveram 58 discentes indeferidos.

*** Houveram 13 inscrições de discente(s) que se inscreveram tanto na primeira quanto na segunda etapa, ou seja, tiveram 495 discentes inscritos apesar de haver 508 inscrições. Semelhante modo, apesar de 104 inscrições como “indeferidas”, houveram 99 discentes indeferidos.

Como observa-se no quadro 2, que dos 1650 discentes que passam pelo processo de avaliação da Assistência (seja pela primeira vez, total de 976, ou para se manter no Programa, total de 674), 71,75% foram aprovados. Dos inscritos no ano de 2017, correspondeu a média de 79,3% de aprovados, e, dos que passaram pela renovação da habilitação, correspondeu a 60,8%. Os inscritos pela primeira vez no Programa que tiveram sua habilitação indeferida decorrem do fato de não anexarem toda a documentação necessária ou pelo não comparecimento à entrevista com o serviço social, dentre outros. Quanto aos que passaram pela renovação da habilitação, os que não permaneceram no Programa, além dos motivos anteriormente descritos, decorreu de não terem se inscritos para realizar a renovação; outros acessaram o Sistema, porém não finalizaram a inscrição ficando com o status de “inscrição incompleta (Itapetinga, 6 discentes; Jequié, 5 discentes; e, Vitória da Conquista, 17 discentes).

Para melhor apresentarmos, a seguir podemos observar o quantitativo de discentes que passaram a ser habilitados às Ações do setor de Assistência e Assuntos Estudantis durante os anos de até 2018, conforme o gráfico I.

Gráfico I – Evolução do número de Habilitados às Ações da Assistência Estudantil



Fonte: UESB/PROEX/GAE, 2018.

Vale ressaltar que no ano de 2015 não foi lançada portaria de concessão de bolsa auxílio por falta de aprovação pelo CONSU do orçamento. Em virtude da vulnerabilidade extrema de alguns discentes, foi autorizada a concessão de Bolsas Emergenciais, a saber: 4 no campus de Jequié e 5 no campus de Vitória da Conquista. No ano de 2016, somente no final de Junho foi aprovado pelo

CONSU o orçamento, podendo assim realizar tanto o reajuste dos valores das bolsas quanto concessões de bolsas auxílio. Os valores dos auxílios foram reajustados, permanecendo os valores no ano de 2017, conforme quadro 3 a seguir:

Quadro 3: Valores dos Auxílios da Assistência Estudantil

Descrição	Valor anterior (R\$)	Valor reajustado a partir de	Valor Atual (R\$)
Bolsa Auxílio Alimentação e Emergencial	200,00	01/07/2016	235,00
Bolsa Auxílio Permanência e Moradia	260,00	01/07/2016	306,00
Bolsa Auxílio Transporte Intermunicipal	130,00	01/07/2016	153,00
Bolsa Auxílio Transporte Urbano	55,00	01/07/2016	65,00
Monitoria dos Cursos Livres	450,00	01/07/2016	528,75

Fonte: UESB/PROEX/GAE, 2017.

Atualmente, considerando até Abril/18, após as renovações (socioeconômica e da habilitação) há 1031 discentes habilitados à Assistência Estudantil, seja bolsistas ou não bolsistas, que podem usufruir das outras ações da Permanência e Assistência Estudantil: cotas de xerox, assistência Psicológica, Pedagógica, Social, Cursos Livres, cessão de uso de equipamentos, subsídio de alimentação no Restaurante Universitário, dentre outras ações específicas de cada campus. Além disso, é relevante salientar, que muitos dos discentes habilitados não bolsistas estão sendo contemplados com a bolsa do Programa Mais Futuro do governo do Estado da Bahia.

A seguir, no quadro 4, apresentamos o quantitativo de Bolsistas nos campi, durante o período de 2014 a 2018, devendo ser destacado que os dados constantes no ano de 2018, ainda sofrerão alterações, pois ainda não ocorrerá renovações pedagógicas dos discentes após o término do semestre 2017.2, bem como ainda ocorrerão concessões de bolsas neste ano de 2018. Destacamos ainda que, as informações contidas quanto às Bolsas do Programa Mais Futuro, referem-se apenas aos discentes que foram homologados no Programa pelos Editais divulgados no ano de 2017 (Editais SEC nº 001/17 e 006/17).

Quadro 4 – Distribuição de Bolsistas por Modalidade e campus – período 2014 a 2018

CAMPUS	ANO / Bolsas	Alimentação	Moradia	Permanência	Transporte Urbano	Transporte Intermunicipal	Residência Universitária	Emergencial	Programa Mais Futuro	
									Básico	Moradia
ITA	2014	32	36	07	09	18	---	0	---	---
	2015	22	33	04	06	15	---	0	---	---
	2016	20	26	24	10	13	---	0	---	---
	2017	24	38	29	10	13	---	0	49	22
	2018	21	36	26	09	11	---	0	107	33
JQ	2014	41	65	10	19	11	---	01	---	---
	2015	36	54	07	13	05	---	04	---	---
	2016	38	65	24	16	18	---	01	---	---

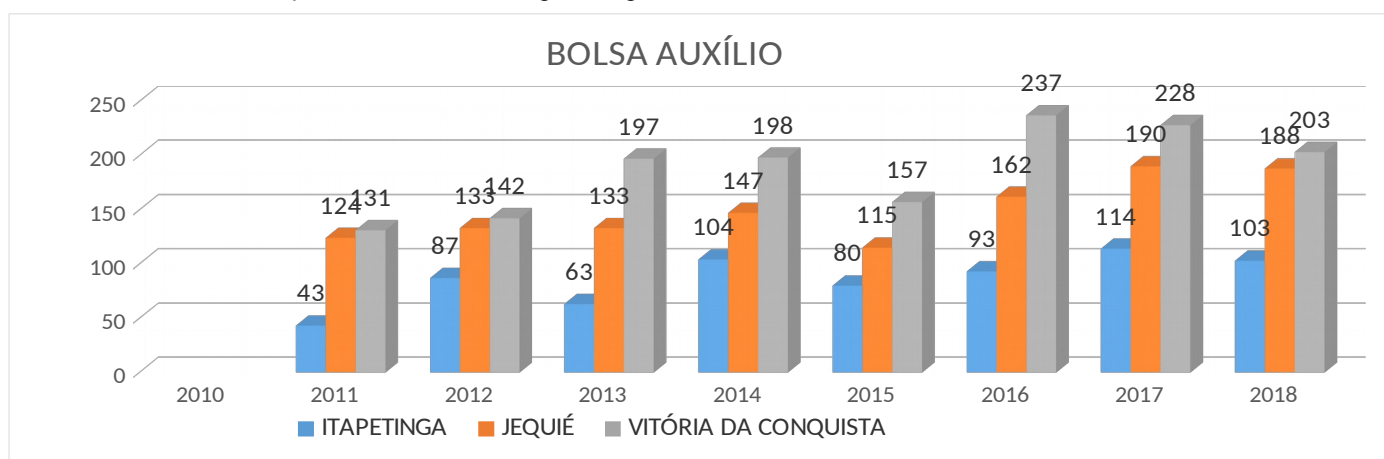
	2017	35	81	32	21	21	---	---	86	56
	2018	35	80	32	21	20	---	1	241	118
VDC	2014	61	74	13	28	9	13	---	---	---
	2015	49	59	10	18	06	10	05	---	---
	2016	45	84	39	29	22	14	04	---	---
	2017	38	67	44	27	25	23	04	129	161
	2018	36	60	39	22	23	23	01	264	274

Fonte: UESB/PROEX/GAE, 2018.

Salientamos que no ano de 2017 foram concedidas 20 (vinte) Bolsas Adicionais Moradia aos *campi* de Itapetinga e Jequié em virtude da inexistência de Residência Universitária nos *campi*.

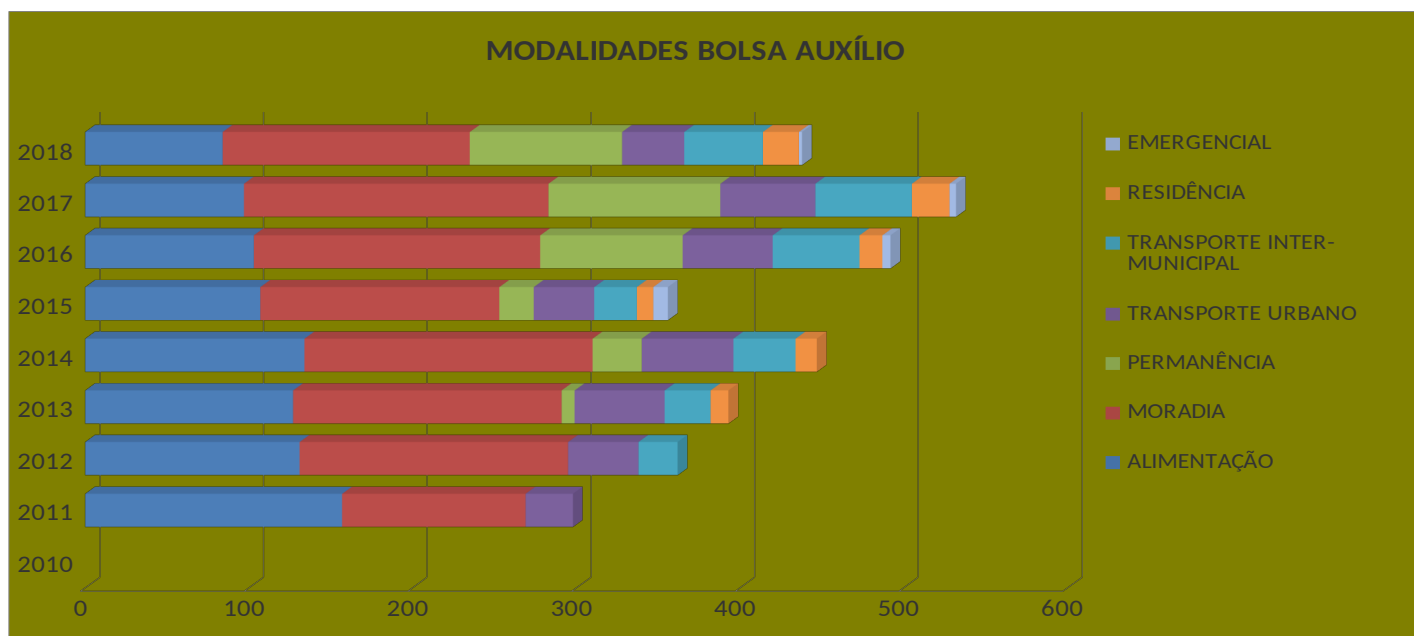
Diante o quadro 4, podemos apresentar os gráficos II e III dos apoios concedidos através das Bolsas Auxílio por campus e por modalidade.

Gráfico II – Distribuição das Bolsas Auxílio por campus



Fonte: UESB/PROEX/GAE, 2018.

Gráfico III – Distribuição das Bolsas por Modalidade x Campus



Fonte: UESB/PROEX/GAE, 2018.

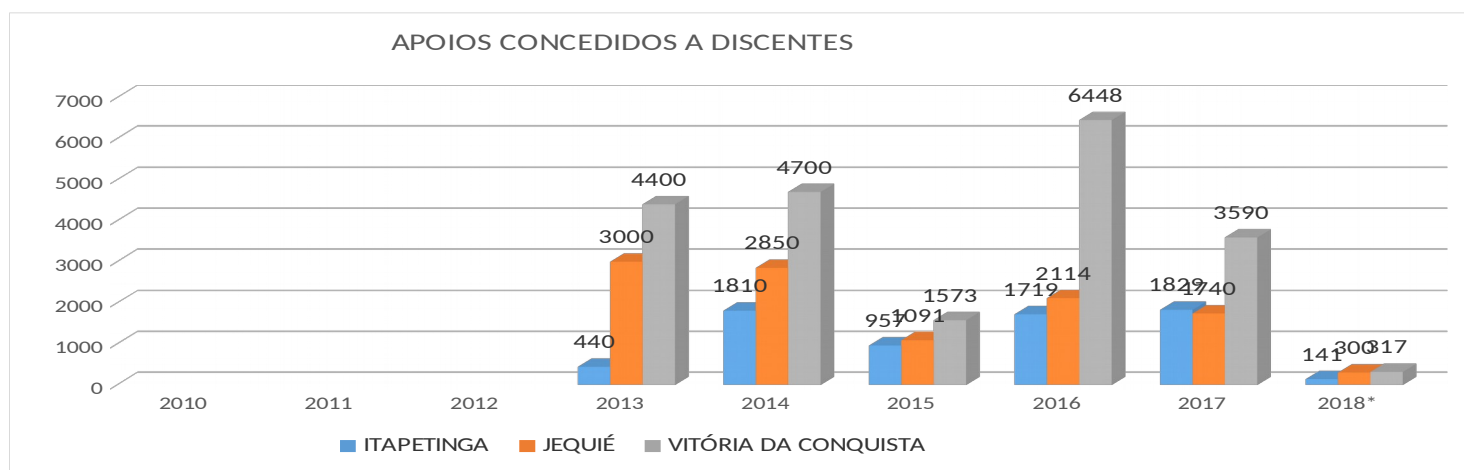
2. AÇÕES DA ASSISTÊNCIA ESTUDANTIL

As ações da área de Assistência Estudantil podem ser destacadas a seguir:

- Promoção das Entidades Estudantis na realização de eventos internos na Instituição e manutenção/infraestrutura dos espaços das Entidades Estudantis;
- Participação dos Discentes em Eventos Externos – Edital anual para apoios de passagens e locação (Linha 1 – trabalho aprovado; Linha 2 – Entidades Estudantis; Linha 3 – Solicitações Individuais);
- Tutoria em Disciplinas Específicas – para os discentes, prioritariamente, habilitados à Assistência Estudantil com dificuldades de aprendizagem em disciplinas das áreas de Exatas, Naturais, Saúde e Tecnológicas;
- Apoios aos discentes habilitados à Assistência Estudantil com cota de xerox/impressão mensal (cota atual em 100 xerox/impressão);
- Apoios às Entidades Estudantis com cota de xerox/impressão mensal (CAs/DAs – cota de 150 xerox/impressão; DCE – cota de 300 xerox/impressão);
- Empréstimo Temporário de Notebook às Entidades Estudantis para a realização das atividades;
- Realização de Cursos Livres de Inglês (sequencial e semestral), Espanhol (sequencial e semestral), Português e Libras.

Durante os anos de 2014 a 2018 (com a ressalva de que os dados constantes no ano de 2018 ainda sofrerão alterações pois as ações ainda estão sendo executadas), houve um total de 31.179 (trinta e mil, cento e setenta e nove) apoios concedidos aos discentes, como pode ser avaliados diante o gráfico IV a seguir representado.

Gráfico IV – Total de Apoios concedidos aos discentes pelo setor de Assistência e Assuntos Estudantis



Fonte: UESB/PROEX/GAE, 2018.

3. RECURSOS DISPONIBILIZADOS ÀS AÇÕES DE ATENDIMENTO AO ESTUDANTE UNIVERSITÁRIO

Durante os anos, a Universidade passou por várias medidas de contenção de despesas da administração pública estadual que implicaram na suspensão dos orçamentos das unidades, incidindo sobre a não realização de empenhos oriundos de procedimentos licitatórios anteriores à data da expedição do Decreto. Neste caso, receitas próprias e oriundas de terceiros (principalmente as captações de recursos federais) foram retidas e impedidas de serem utilizadas.

A seguir, conforme quadro 5, apresentamos os valores de recurso aprovado pelo Conselho Superior Universitário (CONSU) e efetivamente executado durante os anos de 2014 a 2018.

Quadro 5 – Valores Aprovados e Executados via Recurso Institucional – período de 2014 a 2018.

Recurso Institucional para Assistência Estudantil - 6910		
Ano	Recurso Aprovado no CONSU	Recurso Executado
2014		R\$ 1.573.451,10
2015	Não houve aprovação pelo CONSU	R\$ 1.068.176,82
2016	R\$ 1.515.640,18 (aprovado em 17.05.16)	R\$ 1.084.901,10
2017	R\$ 1.659.200,00	R\$ 1.490.150,43
2018	R\$ 1.750.000,00	Em andamento

Fonte: UESB/PROEX/GAE, 2018.

Além do recurso institucional, o setor de Assistência e Assuntos Estudantis tem trabalhado com recurso externo para a realização das atividades do setor. A seguir, apresentamos o quadro 6, com os valores recebidos pela Universidade por conta da adesão ao Sistema de Ingresso via o SISU (discentes oriundos do ENEM), no ano de 2012. Destacamos que no mesmo ano de 2012 foi assinado um convênio com o MEC para o recebimento de recurso externo para atender principalmente às ações da Assistência Estudantil da Universidade.

Quadro 6 – Valores oriundos de Recurso Externo - PNAEST

Recurso Externo – MEC (PNAEST)					
ANO	Nº DO CONVÊNIO	VALORES		VIGÊNCIA	DATA DO DESEMBOLSO
		MEC	UESB		
2012	774989/2012	R\$ 1.500.000,00	R\$ 22.416,51	Até 20/04/2017	15/01/14
2013	791875/2013	R\$ 1.500.000,00	R\$ 79.856,36	Até 27/12/2018	03/11/14
2014	813053/2014	R\$ 1.500.000,00	R\$ 30.612,25	Até 15/09/2018	Set/2016
2015	Não houve Edital lançado pelo MEC para submissão de Propostas				
2016	Não houve Edital lançado pelo MEC para submissão de Propostas				
2017	Não houve Edital lançado pelo MEC para submissão de Propostas				
2018	Não houve Edital lançado pelo MEC para submissão de Propostas (até a presente data – Maio/18)				

Fonte: UESB/PROEX/GAE, 2018.

Além do Recurso Institucional e do Recurso Externo via o Convênio MEC/ UESB, o setor de Assistência e Assuntos Estudantis, a partir do ano de 2017, tem atendido um maior número de discentes com Bolsa Auxílio, em virtude do Programa Mais Futuro, que foi implementado pelo Governo do Estado da Bahia nas Universidades Estaduais, que visa atender aos discentes em situação de vulnerabilidade socioeconômica. Por meio do Programa, os alunos têm acesso a auxílio financeiro para dar continuidade aos estudos e evitar o abandono do curso superior por falta de condições socioeconômicas.

O quadro 7 abaixo, apresentamos o valores disponibilizados diretamente aos estudantes (via cartão específico do Programa).

Quadro 7 – Valores disponibilizados aos Estudantes pelo Programa Mais Futuro

Ano - 2017			
Edital	Perfil	Quantidade	Valor
001/17	Básico	269	R\$ 600.000,00
	Moradia	237	R\$ 1.109.400,00
Subtotal		506	R\$ 1.709.400,00
006/17	Básico	370	R\$ 111.000,00
	Moradia	203	R\$ 121.800,00
Subtotal		573	R\$ 232.800,00
Total Geral em 2017		1079	1.942.200,00
Ano - 2018			
Edital	Perfil	Quantidade	Valor
001/17	Básico	236	R\$ 137.700,00
	Moradia	225	R\$ 402.000,00
Subtotal		461	R\$ 539.700,00
006/17	Básico	370	R\$ 212.700,00
	Moradia	203	R\$ 358.200,00
Subtotal		573	R\$ 570.900,00
Total Geral em 2018 (até o mês de Março/18)		1034	R\$ 1.110.600,00

Fonte: SEC, 2018

Para um melhor conhecimento do Programas do PNAEST e Mais Futuro, os subitens 3.1. e 3.2. abordaram os respectivos programas.

3.1. Programa Nacional de Assistência Estudantil para as Instituições de Educação Superior Estaduais (PNAEST)

Através das ações que estão sendo promovidas e viabilizadas através do PNAEST, a comunidade estudantil tem sido atendida com as demandas advindas tanto dos discentes habilitados à Assistência Estudantil quanto das demais categorias universitárias. Tem contribuído com a entrada, permanência e desempenho acadêmico dos estudantes para a formação do processo formativo.

Através da ação de aquisição de materiais de consumo e permanentes, a Universidade tem promovido as Entidades Estudantis, dando-lhes condições de igualdade nos três *campi* que a UESB atua – Itapetinga, Jequié e Vitória da Conquista.

Por meio das ações que o Plano de Trabalho contempla destacamos ainda a viabilização de Transportes, seja locação de veículos ao fornecimento de passagens, os discentes tem ampliado seus conhecimentos e engrandecido seus currículos, uma vez que a participação em eventos externos contribui para a formação acadêmica.

Além disso, os discentes estão sendo beneficiados com atendimento à saúde, tanto médica quanto odontológica; bem como, possibilitando avanços em seu processo acadêmico através de concessão de computadores/netbooks/bicicletas/kits odontológicos através de autorização de uso, o que tem possibilitado subsidiar as relações entre Pesquisa, Ensino e Extensão.

Vale destacar que desde o ano de 2015 o MEC não tem sido disponibilizados para as Universidades Estaduais Editais para o lançamento de propostas, já se encontrando há 4 (quatro) anos sem Plano de Trabalho para viabilizações de Ações de Assistência na Universidade. Atualmente para o ano de 2018, se encontra ativo apenas os planos de trabalhos do PNAEST 2013 (quase finalizado) e o PNAEST 2014.

3.1.1. Convênio 033/2012 – SICONV 774989 – PNAEST/2012

O Convênio nº 033/2012 – SICONV 774989 – PNAEST/2012 celebrado entre a Universidade Estadual do Sudoeste da Bahia e o Ministério da Educação por intermédio da Secretaria de Educação superior, publicado em 19 de Dezembro de 2012, teve como objeto a “Implementação de ações de assistência estudantil para atendimento aos estudantes matriculados em cursos de graduação presencial da UESB”.

A liberação do recurso do concedente no valor de R\$ 1.499.952,51 foi realizada em uma única parcela de acordo com o cronograma de desembolso proposto no Plano de Trabalho. Foi também liberado o aporte financeiro de R\$ 22.464,00 referente a contrapartida do proponente. Da aplicação dos recursos em investimentos financeiros gerou-se um recurso de rendimentos de R\$ 232.619,45, perfazendo-se num total de R\$ 1.755.063,05, visando atender às ações propostas na Meta 1 e 2 conforme especificadas no quadro 8, que se segue:

Quadro 8 – Ações previstas – Plano de Trabalho PNAEST/2012

META : 1 Ampliar as condições de acesso, permanência e sucesso dos jovens na Educação Superior Pública Estadual				
ETAPA	ESPECIFICAÇÃO	VALOR	INÍCIO PREVISTO	TÉRMINO PREVISTO
01	Aquisição de bens permanentes para os 03 Campi	R\$ 357.362,91	20/12/2012	20/04/2017
02	Aquisição de Material de Consumo e Assistência à saúde e odontológica	R\$ 130.921,42	20/12/2012	20/04/2017
03	Contratação de Empresa para fornecimento de refeições prontas tipo bandejão – Campus de Vitoria da Conquista	R\$ 150.000,00	20/12/2012	20/04/2017
04	Contratação de empresa para impressão e xerox	R\$ 24.000,00	20/12/2012	20/04/2017
05	Contrato de locação de ônibus para participação em eventos estudantis para 03 Campi	R\$ 544.493,78	20/12/2012	20/04/2017
06	Passagens e locomoção – fornecimento de passagens aéreas aos discentes dos 03 Campi da UESB para participação em eventos.	R\$ 181.912,78	20/12/2012	20/04/2017
07	Passagens e locomoção – fornecimento de passagens aéreas aos discentes dos 03 Campi da UESB para participação em eventos.	R\$ 133.725,62	20/12/2012	20/04/2017
META 2: Uso de rendimentos para ampliação e complementação da Meta 1 em suas etapas 1 e 2				
01	Aquisição de bens permanentes para os 03 Campi	R\$ 221.156,25	20/12/2012	20/04/2017
02	Aquisição de Material de Consumo e Assistência à saúde e odontológica	R\$ 11.463,20	20/12/2012	20/04/2017
Valor Global		R\$ 1.755.036,05		

Fonte: Termo de Referência Convênio nº 774989 – PNAEST/2012

Durante o período de execução o Convênio PNAEST/2012, diversos ajustes foram necessários visando uma melhor adequação e desenvolvimento das ações pactuadas no Plano de Trabalho (Quadro 9) e devido a necessidade de um maior espaço de tempo para realização dos tramites legais para execução do recurso, tais como, realização de certame licitatório, celebração de contratos, tramitação de processos pelos diversos setores para sua formalização, empenho, liquidação e pagamento, foi necessário a solicitação de diversos aditivos de prazos (Quadro 10), como se segue:

Quadro 9 – Ajustes do Plano de Trabalho – PNAEST/2012

Ajustes PT	Justificativas
01/2014	Alteração Meta 1 – Etapas 3,4,5,7,9
01/2015	Alteração Meta 1 – Etapas 1 a 9
02/2015	Remanejamento de recursos de Contrapartida

01/2016	Alterações no Termo de Referencia
---------	-----------------------------------

Fonte: SICONV

Quadro 10 – Termos Aditivos Convênio – PNAEST/2012

Termo Aditivo	Data Solicitação	Vigência
01/2014	26/11/2014	20/12/2015
01/2015	17/12/2015	20/12/2016
01/2016	14/12/2016	20/04/2017

Fonte: SiCONV

Com base nas receitas arrecadadas do conveniente, do proponente (contrapartida) e dos rendimentos de aplicação financeira, foram executadas despesas nos valores e percentuais especificados no quadro abaixo:

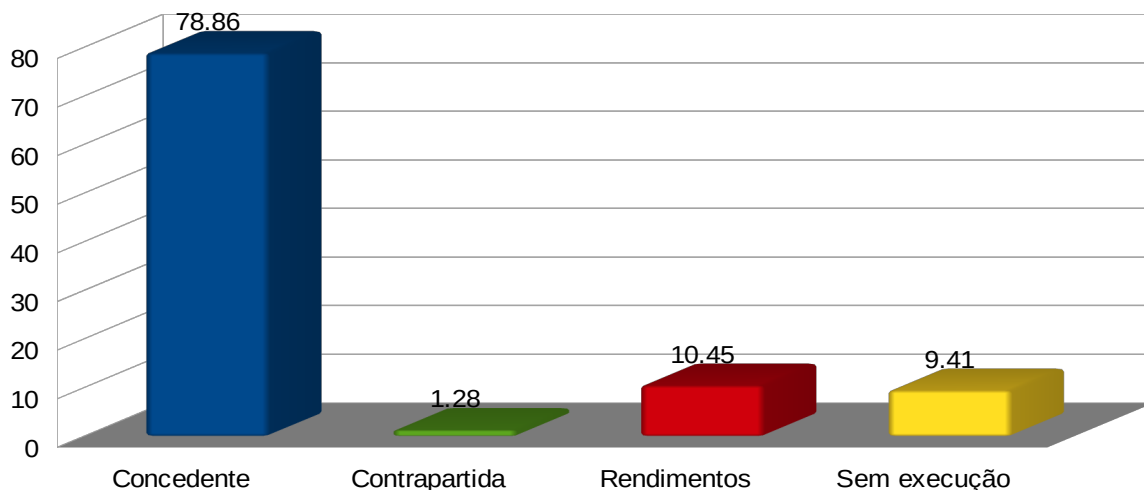
Quadro 11 – Dados Gerais da Execução do PNAEST 2012

Valor Global Repasse	R\$ 1.755.036,05			
Valor Global Despesa	R\$ 1.589.953,62			
Percentual Aplicação	90,59%			
Valor Repasse/Execução	Ano	Valor Repasse	Valor Execução Despesas	%
	2012	R\$ 1.499.952,51	R\$ 1.384.071,33	78,86%
Valor Contrapartida		R\$ 22.464,00	R\$ 22.393,40	1,28%
Valor Rendimentos		R\$ 232.619,54	R\$ 183.488,89	10,45%
Início da Vigência	20/12/2012			
Termino da Vigência	20/04/2017			
Situação	Prestação de Contas Concluída			

Fonte: UESB/PROEX/GAE/PNAEST/2017

Do recurso total considerando o valor recebido do concedente, a contrapartida do proponente e os rendimentos de aplicação financeira, foi aplicado no cumprimento das metas previstas no Plano de Trabalho, o percentual total de 90,59%, aplicados conforme especificados no gráfico abaixo.

Gráfico V – Percentual de aplicação por tipo de recursos.



Fonte: UESB/PROEX/GAE/PNAEST/2017

Com base nos recursos destinados no Plano de Trabalho para cada meta e suas respectivas etapas, tivemos a seguinte execução de despesas.

Quadro 12 – Ações do PNAEST/2012 (Recurso Conveniente/Contrapartida)

Item	Meta	Etapas	Ação	Valor no PT (R\$)	% para a ação	Valor Executado (R\$)	% Executado	Valor Não Executado	% Não Executado
01	01	01	Aquisição de bens permanentes para os 03 Campi	R\$ 357.362,91	100%	R\$ 324.057,97	90,68%	R\$ 33.304,94	9,32%
02	01	02	Aquisição de Material de Consumo e Assistência à saúde e odontológica	R\$ 130.921,42	100%	R\$ 107.380,53	82,02%	R\$ 23.540,89	17,98%
03	01	03	Contratação de Empresa para fornecimento de refeições prontas tipo bandeirão – Campus de Vitória da Conquista	R\$ 150.000,00	100%	R\$ 95.272,70	63,52%	R\$ 54.727,30	36,48%
04	01	04	Contratação de empresa para impressão e Xerox	R\$ 24.000,00	100%	R\$ 23.758,24	98,99%	R\$ 241,76	1,01
05	01	05	Contrato de locação de ônibus para participação em eventos estudantis para 03 Campi	R\$ 544.493,78	100%	R\$ 544.493,78	100%	R\$ 0,00	0,0%
06	01	06	Passagens e locomoção – fornecimento de passagens aéreas aos discentes dos 03 Campi da UESB para participação em eventos.	R\$ 181.912,78	100%	R\$ 157.486,58	84,92%	R\$ 27.426,20	15,08%
07	01	07	Passagens e locomoção – fornecimento de passagens aéreas aos discentes dos 03 Campi da UESB para participação em eventos.	R\$ 133.725,62	100%	R\$ 133.695,40	99,98%	R\$ 30,22	0,02%

Fonte: Termo de Referência Convênio nº 774989 – PNAEST/2012

Quadro 13 – Ações PNAEST 2012 (Recursos de Rendimentos)

Item	Meta	Etapas	Ação	Valor no PT (R\$)	% para a ação	Valor Executado (R\$)	% Executado	Valor Não Executado	% Não Executado
01	02	01	Aquisição de bens permanentes para os 03 Campi	R\$ 221.156,28	100%	R\$ 172.655,63	78,07%	R\$ 48.500,65	21,93%
02	02	02	Aquisição de Material de Consumo e Assistência à saúde e odontológica	R\$ 11.463,23	100%	R\$ 10.833,23	94,5%	R\$ 630,00	5,5%

Fonte: Termo de Referência Convênio nº 774989 – PNAEST/2012

As ações desenvolvidas nas metas 03, 04, 05, 06 e 07 foram voltadas para o atendimento direto dos discentes tendo a seguinte representação (quadro 14).

Quadro 14- Quantitativo de atendimentos por metas e etapas

Meta	Discentes atendidos/apoiados	Ação Desenvolvida
03	970	Fornecimento de 36.631 refeições na modalidade bandeirão.

04	2166	Liberação de 414.283 impressões/xerox.
05	2037	Liberação de veículo para transporte de discente apoiado através de Edital de Participação de eventos externos.
06	40	Liberação de passagens para discentes beneficiados através do edital de participação de eventos externos para apresentação de trabalhos em ventos internacionais.
07	398	Liberação de passagens para discentes apoiados através do edital de participação de eventos externos para apresentação de trabalhos e/ou participação individual em atividade de verão/inverno/atividades voluntárias/esportivas, dentre outras.

Fonte: UESB/PROEX/GAE/PNAEST/2017

3.1.2. Convênio 040/2013 – SICONV 791875 – PNAEST/2013

O Convênio nº 040/2013 SICONV 791875 – PNAEST/2013 celebrado entre a Universidade Estadual do Sudoeste da Bahia e o Ministério da Educação por intermédio da Secretaria de Educação superior, publicado em 02 de Junho de 2014, tem como objeto a “Desenvolver e subsidiar ações de assistência estudantil, para atendimento de alunos matriculados em cursos de graduação presencial da UESB, de maneira a propiciar a curto, médio e longo prazo, ações que contribuam para consolidar a política de assistência estudantil da instituição.

A liberação do recurso do concedente no valor de R\$ 1.500.000,00, foi realizada em uma única parcela de acordo com o cronograma de desembolso proposto no Plano de Trabalho. Foi também liberado o aporte financeiro de R\$ 79.856,36 referente a contrapartida do proponente, perfazendo-se num total de R\$ 1.579.856,36. Da aplicação dos recursos em investimentos financeiros gerou-se um recurso de rendimentos de R\$ 396.750,19, para um qual foi preparado um Plano de Trabalho para Uso dos Rendimentos, ainda em fase de submissão ao órgão concedente para aprovação, visando ampliar às ações propostas na Meta 1 – Etapas 1,2 e 4 e complementação através de duas outras etapas criadas para o Plano de Trabalho Original, conforme especificadas no quadro 15, que se segue:

Quadro 15 – Ações previstas – Plano de Trabalho

META: 1 Ampliar as condições de acesso, permanência e sucesso dos jovens na Educação Superior Pública Estadual				
ETAPA	ESPECIFICAÇÃO	VALOR	INÍCIO PREVISTO	TÉRMINO PREVISTO
01	Aquisição de bens permanentes para os 03 Campi	R\$ 350.000,00	20/12/2013	27/12/2018
02	Aquisição de Material de Consumo Geral e Consumo para procedimentos médicos para os 03 campi.	R\$ 242.061,02	20/12/2013	27/12/2018
03	Contratação de Empresa para fornecimento de refeições prontas tipo bandeirão – Campus de Vitória da Conquista	R\$ 274.533,81	20/12/2013	27/12/2018
04	Contratação de empresa para impressão e Xerox	R\$ 57.900,00	20/12/2013	27/12/2018
05	Contrato de locação de ônibus para participação em eventos estudantis para 03 Campi	R\$ 243.542,47	20/12/2013	27/12/2018
06	Fornecimento de refeições – tipo quentinha.	R\$ 143.538,98	20/12/2013	27/12/2018

07	Passagens e locomoção – (aérea e terrestre) para participação em eventos externos.	R\$ 268.280,08	20/12/2014	27/12/2018
META 2: Uso de rendimentos para ampliação e complementação da Meta 1 em suas etapas 1, 2 e 5 e acréscimo de duas novas etapas ao Plano de Trabalho Original				
01	Aquisição de bens permanentes para os 03 Campi – ampliação Meta 1 Etapa 1.	R\$ 195.110,00	12/12/2017	27/12/2018
02	Aquisição de Material de Consumo e Assistência à saúde e odontológica para os 03 campi– ampliação Meta 1 Etapa 2	R\$ 48.030,80	12/12/2017	27/12/2018
03	Contratação de Empresa para fornecimento de software de acessibilidade WEB	R\$ 7.873,23	12/12/2017	27/12/2018
04	Contratação de Empresa para Xérox e Impressão - complementação de valor no Plano de Trabalho original da meta 1 etapa 4 do TR/PT	R\$ 58.609,89	12/12/2017	27/12/2018
05	Contratação de empresa para fornecimento de refeições prontas tipo bandeirão – campus de Vitória da Conquista – complementação de valor no Plano de Trabalho original da meta 1 etapa 3 do TR/PT	R\$ 50.130,33	12/12/2017	27/12/2018
06	Contratação de Empresa para fornecimento de “piso tátil” para discentes com necessidades especiais.	R\$ 36.645,75	12/12/2017	27/12/2018
Valor Global		R\$ 1.976.606,55		

Fonte: Termo de Referência Convênio nº 791875 – PNAEST/2013/ Termo de Referência Plano de Trabalho para Uso dos Rendimentos.

Durante o período de execução o Convênio PNAEST/2013 sofreu diversos ajustes visando uma melhor adequação e desenvolvimento das ações pactuadas no Plano de Trabalho (Quadro 16) e devido a necessidade de um maior espaço de tempo para realização dos tramites legais para execução do recurso, tais como, realização de certame licitatório, celebração de contratos, tramitação de processos pelos diversos setores para sua formalização, empenho, liquidação e pagamento, foi necessário a solicitação de diversos aditivos de prazos (Quadro 17), como se segue:

Quadro 16 – Ajustes do Plano de Trabalho – PNAEST/2013

Ajustes PT	Justificativas
01/2015	Alteração cronograma físico
03/2015	Alteração no Termo de Referencia
06/2016	Alterações no Termo de Referencia

Fonte: SiCONV

Quadro 17 – Termos Aditivos Convênio – PNAEST/2013

Termo Aditivo	Data Solicitação	Vigência
01/2015	23/10/2015	29/10/2016
01/2016	27/10/2016	29/12/2017
01/2017	16/11/2017	29/12/2018

Fonte: SiCONV

Com base nas receitas arrecadadas do conveniente, do proponente (contrapartida) e dos rendimentos de aplicação financeira, foram executadas despesas nos valores e percentuais especificados no quadro abaixo:

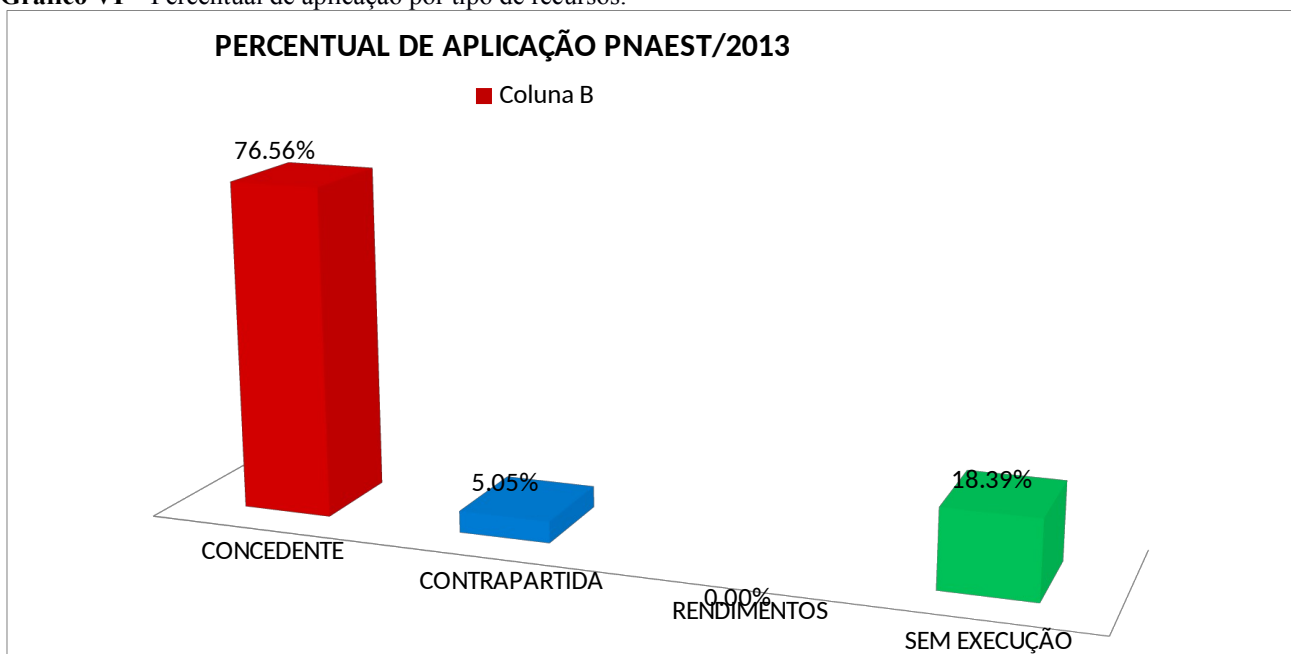
Quadro 18 – Dados Gerais da Execução do PNAEST 2013

Valor Global Repasse	R\$ 1.579.856,36			
Valor Global Despesa	R\$ 1.289.439,60			
Percentual Aplicação	81,62%			
Valor Repasse/Execução	Ano	Valor Repasse	Valor Execução Despesas	%
	2013	R\$ 1.500.000,00	R\$ 1.209.613,24	76,56%
Valor Contrapartida		R\$ 79.856,36	R\$ 79.826,36	5,05%
Valor Rendimentos		R\$ 396.750,19	R\$ 0,00	0,00%
Início da Vigência	20/12/2013			
Termino da Vigência	29/12/2018			
Situação	Convênio em Execução			

Fonte: UESB//PROEX/GAE/PNAEST/2018

Do recurso total considerando o valor recebido do concedente, a contrapartida do proponente e os rendimentos de aplicação financeira, foi aplicado no cumprimento das metas previstas no Plano de Trabalho, o percentual de 81,62%, distribuído por tipos de recursos conforme especificado no gráfico VI.

Gráfico VI – Percentual de aplicação por tipo de recursos.



Fonte: UESB//PROEX/GAE/PNAEST/2018

Foi submetido ao MEC em 16 de Novembro de 2017, solicitação de aditivo de prazo para o PNAEST/2013, o qual foi aceito, tornando possível a execução restante até dezembro de 2018.

Considerando a existência de rendimentos de aplicação financeira foi submetido e também já se encontra aprovado e em execução o Termo de Referência ao Plano de Trabalho para Uso dos rendimentos, prevendo ampliação de metas já existentes e inclusão de novas, conforme quadro 19.

Quadro 19 – Ações PNATE 2013 (Recursos de Rendimentos)

Item	Meta	Etapa	Ação	Valor no PT (R\$)	% para a ação	Valor Executado (R\$)	% Executado	Valor Não Executado	% Não Executado
01	02	01	Aquisição de bens permanentes para os 03 Campi – ampliação Meta 1 Etapa 1.	R\$ 195.110,00	100%			R\$ 195.110,00	100%
02	02	02	Aquisição de Material de Consumo e Assistência à saúde e odontológica para os 03 campi – ampliação Meta 1 Etapa 2	R\$ 48.030,80	100%			R\$ 48.030,80	100%
03	02	03	Contratação de Empresa para fornecimento de software de acessibilidade WEB	R\$ 7.873,23	100%			R\$ 7.873,22	100%
04	02	04	Contratação de Empresa para Xérox e Impressão - complementação de valor no Plano de Trabalho original da meta 1 etapa 4 do TR/PT	R\$ 58.960,08	100%			R\$ 58.960,08	100%
05	02	05	Contratação de empresa para fornecimento de refeições prontas tipo bandeirão – campus de Vitória da Conquista – complementação de valor no Plano de Trabalho original da meta 1 etapa 3 do TR/PT	R\$ 50.130,33	100%			R\$ 50.130,33	100%
06	02	06	Contratação de Empresa para fornecimento de “piso tátil” para discentes com necessidades especiais.	R\$ 36.645,75	100%			R\$ 36.645,75	100%

Fonte: Termo de Referência Convênio nº 791875– PNAEST/2013/Termo de Referência Plano de Trabalho

3.1.3. Convênio 026/2014 – SICONV 813053 – PNAEST/2014

O Convênio nº 026/2014 SICONV 813053 – PNAEST/2014 celebrado entre a Universidade Estadual do Sudoeste da Bahia e o Ministério da Educação por intermédio da Secretaria de Educação superior, publicado em 30 de Dezembro de 2015, teve como objeto “Desenvolver e subsidiar ações de assistência estudantil, para atendimento de alunos matriculados em cursos de graduação presencial da UESB, de maneira a propiciar a curto, médio e longo prazo, ações que contribuam para consolidar a política de assistência estudantil da Instituição, voltadas a promoção da integração desses discentes com vistas a contribuir com sua formação acadêmica. A liberação do recurso do concedente no valor de R\$ 1.500.000,00 foi realizada em uma única parcela de acordo com o cronograma de desembolso proposto no Plano de Trabalho. Foi também liberado o aporte financeiro

de R\$ 30,612,25 referente a contrapartida do proponente. Da aplicação dos recursos em investimentos financeiros gerou-se um recurso de rendimentos de R\$ 132.122,97, perfazendo-se num total de R\$ 1.662.735,22, visando atender às ações propostas na Meta 1 e futuras propostas para uma meta 2 conforme especificadas no quadro 20, que se segue:

Quadro 20 – Ações previstas – Plano de Trabalho

META : 1 Ampliar as condições de acesso, permanência e sucesso dos jovens na Educação Superior Pública Estadual				
ETAPA	ESPECIFICAÇÃO	VALOR	INÍCIO PREVISTO	TÉRMINO PREVISTO
01	Aquisição de bens permanentes para os 03 Campi	R\$ 449.947,07	30/12/2015	15/09/2018
02	Aquisição de Material de Consumo e Assistência à saúde e odontológica	R\$ 310.781,70	30/12/2015	15/09/2018
03	Contratação de Empresa para fornecimento de refeições prontas tipo bandeirão – Campus de Vitória da Conquista	R\$ 280.000,00	30/12/2015	15/09/2018
04	Contratação de empresa para impressão e Xerox	R\$ 62.148,13	30/12/2015	15/09/2018
05	Contrato de locação de ônibus para participação em eventos estudantis para 03 Campi	R\$ 312.535,35	30/12/2015	15/09/2018
06	Passagens e locomoção	R\$ 115.200,00	30/12/2015	15/09/2018
Valor Global		R\$ 1.530.612,25		

Fonte: Termo de Referência Convênio nº 813053 – PNAEST/2014

Durante o período de execução o Convênio PNAEST/2014 sofreu diversos ajustes visando uma melhor adequação e desenvolvimento das ações pactuadas no Plano de Trabalho (Quadro 21) e devido a necessidade de um maior espaço de tempo para realização dos tramites legais para execução do recurso, tais como, realização de certame licitatório, celebração de contratos, tramitação de processos pelos diversos setores para sua formalização, empenho, liquidação e pagamento, foi necessário a solicitação de diversos aditivos de prazos (Quadro 22), como se segue:

Quadro 21 – Ajustes do Plano de Trabalho – PNAEST/2014

Ajustes PT	Justificativas
01/2017	Alteração Termo de Referencia
02/2017	Ajuste do cronograma fisico

Fonte: SiCONV

Quadro 22 – Termos Aditivos Convênio – PNAEST/2014

Termo Aditivo	Data Solicitação	Vigência
01/2017	01/09/2017	15/09/2018

Fonte: SiCONV.

Com base nas receitas arrecadadas do conveniente, do proponente (contrapartida) e dos rendimentos de aplicação financeira, foram executadas despesas nos valores e percentuais especificados no quadro abaixo:

Quadro 23 – Dados Gerais da Execução do PNAEST 2014

Valor Global Repasse	R\$ 1.530.612,25			
Valor Global Despesa	R\$ 514.228,85			
Percentual Aplicação	33,59%			
Valor Repasse/Execução	Ano	Valor Repasse	Valor Execução Despesas	%
	2014	R\$ 1.500.000,00	R\$ 483.616,60	31,59%
Valor Contrapartida		R\$ 30.612,25	R\$ 30.612,25	2,00 %
Valor Rendimentos		R\$ 132.122,97	R\$ 0,00	0,00%
Início da Vigência	30/12/2015			
Termino da Vigência	15/09/2018			
Situação	Convênio em Execução			

Fonte: UESB/PROEX/GAE/PNAEST/2018

Do recurso total considerando o valor recebido do concedente, a contrapartida do proponente e os rendimentos de aplicação financeira, foi aplicado no cumprimento das metas previstas no Plano de Trabalho, o percentual de 33,59%. Essa baixa execução se justifica pela necessidade de realização de certames licitadores para aquisição de materiais permanentes e consumo e prestação de serviços, bem como, pela tramitação de processos por diversos setores.

3.2. Programa Mais Futuro

Dentre os critérios exigidos pelo Programa, um dos requisitos essenciais destaca-se possuir o Cadastro Único para Programas Sociais do Governo Federal (CADÚnico). O CADÚnico é um conjunto de informações utilizadas pelo Governo Federal, pelos Estados e municípios para implementação de políticas públicas capazes de promover a melhoria da vida dessas famílias. O CadÚnico também complementa as informações das pesquisas domiciliares por amostragem, como a PNAD e a POF, na mensuração da pobreza, na identificação das carências educacionais tanto da população adulta como infantil.

No ano de 2017 ocorreram dois processos seletivos através dos Editais SEC 001/17 e 006/17, como pode ser observado no quadro 24 a seguir:

Quadro 24 - Nº de Inscritos x Homologados, por ano.

Ano	Edital	Itapetinga		Jequié		Vitória da Conquista	
		Inscritos	Homologados	Inscritos	Homologados	Inscritos	Homologados

2017	001/17	127	71	201	142	435	290
	006/17	142	93	270	233	346	280
Total		---	164	---	375	---	570

Fonte: Sistema SEC Programa Mais Futuro, 2017.

Os quantitativos acima inseridos de inscritos estão sendo computados inclusive os discentes que se inscreveram para o perfil Estágio, sendo assim, exclusivamente para Permanência, ocorreram no Edital 001/17 um total de 617 discentes inscritos e no Edital 006/17 um total de 717 discentes inscritos, computando assim um total de 1.334 discentes da UESB inscritos para o perfil Permanência do Programa Mais Futuro. Quanto aos homologados no perfil Permanência, foram um total de 1.109 discentes homologados na junção dos dois Editais lançados no ano de 2017, conforme pode ser observado no quadro 25.

Quadro 25 – Total de Bolsistas por Campus, ano de 2017 (após as seleções ocorridas dos dois editais).

Bolsas	Itapetinga		Jequié		Vitória da Conquista		Total
	Edital SEC n° 001/17	Edital SEC n° 006/17	Edital SEC n° 001/17	Edital SEC n° 006/17	Edital SEC n° 001/17	Edital SEC n° 006/17	
Perfil Básico	49	73	86	158	129	158	531
Perfil Moradia	22	20	56	75	161	122	414
Total	71	93	142	233	290	280	1.109

Fonte: UESB/PROEX/GAE/Mais Futuro, 2017.

Atualmente, considerando o final do mês de abril/17, se encontram ativos como homologados no Programa Mais Futuro o total de 1.036 discentes, como pode ser observado no Quadro 26 a seguir.

Quadro 26 – Total de Bolsistas por Campus, ano 2018.

Bolsas	Itapetinga		Jequié		Vitória da Conquista		Total
	Edital SEC n° 001/17	Edital SEC n° 006/17	Edital SEC n° 001/17	Edital SEC n° 006/17	Edital SEC n° 001/17	Edital SEC n° 006/17	
Perfil Básico	32	72	85	156	107	156	608
Perfil Moradia	20	16	49	69	153	121	428
Total	52	88	134	225	260	277	1.036

Fonte: UESB/PROEX/GAE/Mais Futuro, 2018.

Os discentes que saíram do Programa correspondem ao total de 73 discentes por vários motivos: solicitação voluntária por conta de estarem estagiando no Partiu Estágio; terem adquirido o percentual acima de 66,66%; adquirido vínculo empregatício; por conta de abandono/trancamento do curso; ou, por conta de reprovações em mais de 2 (duas) disciplinas após o ingresso no Programa.

Quanto a este último quesito, alguns pareceres elaborados pela área pedagógica e administrativa se encontram na SEC para análise do Comitê Executivo do Programa.

4. QUADRO DE PESSOAL DO SETOR DE ASSISTÊNCIA E ASSUNTOS ESTUDANTIS

Os quadros 27 ao 29 apresentamos o quadro de pessoal vinculado ao setor dos três *campi*, sendo destacado a natureza de vínculo, formação, titulação, tempo de lotação no setor e observações que se fizerem necessárias.

Quadro 27 – Quadro de Pessoal da Subgerência de Assuntos e Assistência Estudantil, campus de Itapetinga

Nome	Formação	Titulação	Natureza do Vínculo	Tempo de Lotação no setor	Observações
Marivaldo Nascimento da Silva	Tecnólogo em Segurança do Trabalho	Graduado	Efetivo	9 meses	Férias vencidas de 2017 – ainda a retirar (30 dias)
Jéssica Silva Dias Oliveira	Nível Médio	---	Terceirizado	1 mês	Contrato pela Know How encerrou dia 30/04/18 e contrato pela CRETA a partir de 02/05/18. Crédito de 7 dias por conta do aviso prévio – a retirar posteriormente
Edenilson Lopes Ferreira	Historiador	Graduado	Terceirizado	7 meses	Contrato pela Know How encerrou dia 30/04/18 e contrato pela CRETA a partir de 02/05/18. Crédito de 7 dias por conta do aviso prévio – a retirar posteriormente
Emilly Beatriz Paixão Bos	Nível Médio	---	Estágio	4 meses	Fev/18 a Dez/18
Fernanda Melo Lima	Pedagoga	Especialista em Psicopedagogia Clínica e Institucional; Educação Infantil	REDA	2 meses	Assumiu em Mar/18
Haiala Tamborim Coqueiro	Assistente Social	Especialista em Gestão Pública em Assistência Social	Prestadora de Serviço	2 meses	Contratada em Abr/18, por 90 dias – encerra em Jun/18
Maria Emília de Andrade Santos Botelho	Psicóloga	Especialista em Psicologia Cognitiva e em Educação	Prestador de Serviço	2 meses	Contratada em Abr/18, por 90 dias – encerra em Jun/18

Fonte: UESB/PROEX/GAE, 2018.

Quadro 28 – Quadro de Pessoal da Subgerência de Assuntos e Assistência Estudantil, campus de Jequié

Nome	Formação	Titulação	Natureza do Vínculo	Tempo de Lotação no setor	Observações
Isabel Cristina de Souza Oliveira	Letróloga	Especialista em Língua Portuguesa	Efetivo	10 anos e 3 meses	9 dias das férias de 2017 e 8 dias de crédito de horas no

					setor.
Samylle Serra Rios	Pedagoga	Graduada	Terceirizado	8 meses	Contrato pela Know How encerrou dia 30/04/18 e contrato pela CRETA a partir de 02/05/18.
Manuela Pereira Borges	Letróloga	Graduanda	Estágio	1 mês	Termo até 16/04/19
Rebeca Oliveira dos Santos	Ensino Médio	---	Estágio	11 meses	Termo até 05/12/18
Nauseli de Souza Almeida	Pedagoga	Mestre em Educação Científica	Efetivo	6 anos e 6 meses	
Ulla Carla Santos	Assistente Social	Especialista em MBA Gestão de Pessoas	Efetivo	5 anos e 11 meses	
Isabela P. Magno Martins	Psicóloga	Especialista em Aperfeiçoamento em Dinâmica de Grupo e relacionamento interpessoais	REDA	3 anos e 11 meses	Contrato encerra em Jun/18

Fonte: UESB/PROEX/GAE, 2018.

Quadro 29 – Quadro de Pessoal da Gerência de Assistência e Assuntos Estudantis, campus de Vitória da Conquista

Nome	Formação	Titulação	Natureza do Vínculo	Tempo de Lotação no setor	Observações
Maisa Oliveira Melo Ferraz	Administradora	Especialista em Gestão Pública Municipal; Gestão de Políticas Públicas em Gênero e Raça	Efetivo	12 anos	18 dias férias de 2017 e 4,5h crédito de horas (a retirar em Jan/19)
Siméia Oliveria Nunes Bezerra	Administradora	Especialista em Gerência Contábil, Auditoria e Controladoria	Efetivo	3 anos e 9 meses	Saldo de 12 dias de férias 2017 (a retirar em Ago/17)
José Walter Sampaio Souza	Administradora	Especialista Gestão de Pessoa e Psicologia Educacional	Efetivo	5 anos e 6 meses	Saldo de 12 dias de férias 2017
Wagner Lima Moreira	Nível Médio		Efetivo	5 anos e 11 meses	Saldo de 10 dias de férias 2017 (a retirar em Jun/17)
Karina Melchisedeck Meira	Pedagoga	Especialista em Metodologia da Língua Portuguesa; Educação de Jovens e Adultos	REDA	1 semana	Contrato REDA iniciado em Mar/18
Luciene Queiroz Marinho	Administradora	Graduada	Efetivo	3 anos e 8 meses	Saldo de 11 dias de férias 2017 (a retirar em Nov/17)
Ivaneide Almeida Braga	Contadora	Mestre em Ciências Contábeis	Efetivo	11 meses	Irá sair do setor em Jun/18 (doutorado)
Nádia Bianca Cardoso	Pedagoga	Especialista em Gestão Escolar	REDA	2 meses	Assumiu em Mar/18
Reneila Paiva Pimentel	Pedagoga	Especialista em Planejamento Educacional e Política Pública; Educação Infantil	REDA	2 meses	Assumiu em Mar/18
Marília do Amparo Alves Gomes	Assistente Social	Especialista em Serviço Social, Saúde e Assistência	Efetivo	3 anos e 8 meses	
Rosana Sales Coelho	Assistente Social	Especialista em Saúde Mental; Administração; Desenvolvimento de Seres Humanos	REDA	6 anos	Contrato encerra em Jun/18
Evellyn Caroline Aguiar Reis	Fisioterapeuta	Especialista Traumatologia	Terceirizada	1 mês	Contrato pela Know How encerrou dia 30/04/18 e

		Desportiva			contrato pela CRETA a partir de 02/05/18. Crédito de 8 horas do aviso prévio – a retirar dia 11/05/18
Yasmin Silva Conceição	Nível Médio	--	Estágio	5 meses	TC até Jul/18
Adriano Alves Brito	Graduando	--	Estágio	1 mês	TC de Abr/18 a Out/18

Fonte: UESB/PROEX/GAE, 2018.

5. AÇÕES PLANEJADAS E EM EXECUÇÃO – ANO/ 2018

Para o ano de 2018 já estão agendadas para serem executadas pelo setor de Assistência e Assuntos Estudantis as seguintes atividades:

- 1) Edital de Participação em Eventos Externos (Edital nº 158/17): Os períodos de inscrição são realizados mensalmente, do primeiro ao décimo dia de cada mês. Os apoios estão sendo realizados através do Recurso do PNAEST/2013 e do PNAEST/2014 para a Concessão de passagens (terrestre e aérea) e Locação de Veículo.
- 2) Realização da Semana de Integração para o início do semestre 2018.1.
- 3) Tramitação de Processos do PNAEST/2013 (Plano Original e Uso dos Rendimentos) e PNAEST/2014 junto aos setores da Universidade – PROAD, GAD, Almoxarifado, Coordenação de Contratos, Prefeitura de Campus, Setor de Transporte, Agespi, Asplan e Gefin.
- 4) Solicitação de Aditivo de Prazo do PNAEST 2014 (Convênio 813053/2014) que encerra em 15/09/2018.
- 5) Verificação junto à SEC quanto às alterações da Lei nº 13.458/15 e do Decreto de Regulamentação nº 7.234/16 do Programa Mais Futuro já discutidas entre as 4 (quatro) Universidades Estaduais.
- 6) Verificação junto à SEC (Comitê Executivo do Programa Mais Futuro) quanto aos pareceres já encaminhados (em Mar/18 e Abr/18) quanto: alteração de curso, alteração de Universidade; reprovações de disciplinas; Lotação de Discentes quanto a alteração do perfil Permanência para perfil Estágio.
- 7) Avaliar junto a PROAD quanto ao recurso liberado até o mês de Maio/18 para subsidiar 30 (trinta) refeições (tipo bandejão) / dia no Restaurante Universitário, campus de Itapetinga.
- 8) Resolução da Situação do Espaço da Assistência Estudantil dos três *campi*:

a) Itapetinga: realização da reforma do espaço (Reestruturação da sala com DrayWall) já repassada a Prefeitura de Campus de Vitória da Conquista (viabilização através do Contrato com o Fornecedor de DrayWall);

b) Jequié: realização da mudança de espaço do setor para a antiga sala do Comitê de Ética e Pesquisa - já em tramitação desde o ano de 2017, porém a Prefeitura de Campus de Jequié ainda está finalizando a reforma da sala de Psicologia para depois transferirem o pessoal do Comitê de Ética e Pesquisa e após realizar a mudança da Assistência Estudantil;

c) Vitória da Conquista: resolução quanto a transferência do arquivo da PPG para outro espaço, para que o material da Assistência (itens permanentes e de consumo), que atualmente se encontram temporariamente na sala da antiga GAD, sejam transferidos para o espaço à qual pertence a Assistência. Providências quanto à sala da Psicologia da Assistência, visto que a sala 2 do CAP não está mais a disposição do setor – houve o envio do Memo GAE 600/18, Lupus 978110 (28/03/18) para a Prefeitura de Campus realizar a adequação do Espaço do Intercâmbio (antigo gabinete da PROEX) para divisão do espaço no intuito de viabilizar a Sala da Psicologia.

9) Tramitação dos demais Editais lançados ou que irão ser lançados para atender às demandas do setor no ano de 2018 – conforme quadro 30 a seguir:

Quadro 30 – Cronograma de atividades da GAE até Dez/18

EVENTO	Inscrições	Entrevistas	Lista p pedagogia	Entrega da lista	Publicação Parcial	Reunião do Comitê	Entrega de Lista	Publicação final
Renovação Socioeconômica Edital nº 156.17	16/11/2017 até 20/12/2017	22/01/2018 ATÉ 23/02/2018	-----	12/03/2018	16/03/2018	28/03/2018 / 23/04/18	03/04/2018 / 04/05/18	06/04/2018 / 07/05/018
Renovação da Habilitação Edital nº 155.17	16/11/2017 até 20/12/2017	19/03/2018 ATÉ 13/04/2018	-----	30/04/2018	04/05/2018	16/05/2018	18/05/2018	22/05/2018
Edital de Habilitação – novos hab Edital N° 050/18	1º PERÍODO - 02/04/2018 até 18/05/2018	07/05/18 a 25/05/18	-----	05/06/2018	08/06/2018	20/06/2018	27/06/18	29/06/18
	2º PERÍODO - 16/07/2018 até 31/08/2018	16/07/18 a 06/09/18	-----	17/09/2018	19/09/2018	26/09/2018	03/10/18	05/10/18
Residência Universitária (+ Bolsas Moradia Adicionais)	07/05 a 25/05/18	09/05 a 04/06/18	Insc.Resid. CEUAS - 28/05 a 08/06/18	08/06/18	13/06/18	20/06/18	26/06/18	29/06/18
	17/09 a 05/10/18	19/09/18 a 09/10/18	Insc.Resid. CEUAS -01/11 a 11/10/18	16/10/18	19/10/18	31/10/18	06/11/18	09/11/18
Concessão de Netbooks	1º: 07/05 a 25/05/18	-----	01/06/18	11/06/18	13/06/18	20/06/18	27/06/18	29/06/18
	2º: 24/09 a 11/10/18	-----	15/10/18	19/10/18	24/10/18	31/10/18	07/11/18	12/11/18
Concessão de Bicycletas	1º: 07/05 a 23/05/18	-----	25/05/18	06/06/18	11/06/18	20/06/18	22/06/18	29/06/18
	2º: 24/09 a 11/10/18	-----	17/10/18	22/10/18	25/10/18	31/10/18	01/10/18	07/10/18
Concessão de Kits Odontológicos	1º: 07/05 a 23/05/18	-----	----	06/06/18	11/06/18	20/06/18	21/06/18 - pela manhã	22/06/18
	2º: 01/10 a 17/10/18	-----	-----	22/10/18	25/10/18	31/10/18	05/11/18	08/11/18
Concessão de Bolsas – 1º Período	----	-----	04/07/18	13/07/18	18/07/18	25/07/18	30/07/18	01/08/18
Concessão de Bolsas – 2º Período	----	-----	09/10/18	15/10/18	19/10/18	31/10/18	06/11/18	08/11/18
Monitores dos Cursos Livres	14/05 a 30/05/18	1ª etapa: 05.06.18	-----	15/06/18	20/06/18	-----	-----	-----
Tutoria de Disciplinas (Edital 058/18)	09/04 a 20/04/18	-----	-----	24/04/18	27/04/18	16/05/18	17/05/18	21/05/18
Renovação Pedagógica – 2017.2	Históricos até dia 09.02.18	Atendimento discentes até dia 28.02	Notificar discentes – até dia 02/03/18	12.03.18	-----	28.03.18	-----	-----
Renovação Pedagógica – 2018.1	Históricos até dia 29.06.18	Atendimento discentes até dia 20/07/18	Notificar discentes	17/08/18	-----	22/08/18	-----	-----

Fonte: UESB/PROEX/GAE, 2018.

6. RECOMENDAÇÕES

As recomendações que fazemos, analisando os relatórios confeccionados pelo setor pelas diversas áreas que compõem o setor, são as seguintes:

- a) A Comissão de Orçamento precisa realizar a discussão do Orçamento do ano seguinte e o CONSU aprovar o orçamento do ano seguinte ainda no ano vigente de modo que as ações a serem realizadas do ano seguinte não fiquem prejudicadas;
- b) Priorizar o recurso suficiente para atendimento das ações da Assistência Estudantil;
- c) Inserção no orçamento da Assistência para que se realize a atualização dos valores das Bolsas Auxílio a cada ano;

- d) Apesar da nova estrutura de espaço atualmente disponibilizado ao setor de Assistência e Assuntos Estudantis, campus de Vitória da Conquista, precisa ocorrer a intervenção da Pró-reitoria junto à Reitoria para a estruturação do espaço da Psicologia do setor para o desenvolvimento das atividades e o melhor atendimento dos discentes;
- e) Intervenção da Pró-reitoria para dar prioridade à mudança de espaço da Subgerência de Assuntos e Assistência Estudantil (SAAE), campus de Jequié, para a antiga sala do Comitê de Ética e Pesquisa, viabilizando assim espaço apropriado para o atendimento aos discentes pelo profissionais da equipe multidisciplinar do campus;
- f) Intervenção da Pró-reitoria para dar prioridade a reforma do espaço da Subgerência de Assuntos e Assistência Estudantil (SAAE), campus de Itapetinga, a fim de proporcionar ao setor um ambiente propício (com isolamento acústico) para o atendimento aos discentes pelos profissionais da equipe multidisciplinar – pedagogia, psicologia e serviço social – do campus;
- g) Intervenção da Pró-reitoria para se ter espaços apropriados para a realização dos Cursos Livres e do Projeto de Tutoria em Disciplinas;
- h) Intervenção da Pró-reitoria junto a área de gestão de pessoas para a ampliação de funcionários do setor: Itapetinga (01 técnico administrativo); Jequié (01 pedagoga, 01 assistente social, 01 técnico administrativo).
- i) Intervenção da Pró-reitoria junto a área de gestão de pessoas para a disponibilização de profissionais definitivos (efetivo ou REDA) da equipe multidisciplinar nos *campi* de Itapetinga (assistente social, pedagogo e psicólogo) e em Vitória da Conquista (psicólogo);
- j) **Definição do Fluxo dos Processos** para que os setores tenham conhecimento e sigam, a fim de que conheçam o exato percurso a ser realizado, bem como, **maior comunicação entre os setores** para que haja o retorno do que vem sendo feito ou necessita fazer para que as ações se realizem em tempo hábil e com a devida eficácia;
- k) Revisão das ações propostas pelas atividades em grupo da Psicologia, estabelecendo diálogos com os Colegiados para verificar qual melhor estratégia para ser utilizada na realização das atividades;
- l) Revisão dos Cursos Livres em cada campus para que haja a efetiva participação dos discentes nos mesmos, definindo as peculiaridades existentes de cada campus e traçando estratégias viáveis para verificação da melhor execução dos Cursos Livres;
- m) Dialogar junto aos Colegiados de Curso para que o Projeto de Tutoria tenha a parceria dos professores de modo que ao se lançar o Edital de Tutoria em Disciplinas Específicas os discentes não tenham dificuldades de obter a “carta de recomendação” dos professores das disciplinas que estiver se candidatando;

- n) Tentar realizar, quando necessário, ajustes no Plano de Trabalho do PNAEST em período que a Universidade está com os Sistemas travados;
- o) Intervenção da Reitoria para realização de visita presencial à Brasília a fim de que os processos do PNAEST tenham agilidade de devolução de solicitações e **até mesmo quanto ao diálogo do lançamento de novos Editais do MEC à Universidade para submissão de propostas;**
- p) Estabelecimento de reuniões periódicas entre os fornecedores que o setor de Assistência possui contrato e/ou relacionamento direto para sanar pendências de encaminhamentos;
- q) Realizar em parceria com a UINFOR as melhorias do Sistema Online de Assistência Estudantil;
- r) Inclusão da Semana de Integração no calendário acadêmico como atividade;
- s) Estabelecer um melhor fluxo de comunicação entre os setores para a resolução de pendências de processos ou de encaminhamentos;
- t) Intervenção da Pró-reitoria junto à Reitoria quanto aos ajustes que se fazem necessários no Programa Mais Futuro de modo a se ter um Programa que atenda ao fim específico “garantir a permanência dos discentes até a integralização dos cursos de graduação”.

7. ANEXOS

7.1. PERFIL SOCIOECONÔMICO DOS DISCENTES

Ao traçar um perfil tanto dos Habilitados Não Bolsistas quanto dos Habilitados Bolsistas atendidos pelo Subprograma Permanência, obtemos os resultados elencados nos subitens que se seguem.

7.1.1. PERFIL DOS HABILITADOS - CAMPUS DE ITAPETINGA

Para traçar o Perfil Socioeconômico dos discentes do Campus da UESB de Itapetinga, utilizou a metodologia de classificar os discentes habilitados no ano de 2017 nas duas etapas do

processo de habilitação somados aos discentes habilitados em 2016 que foram renovados, totalizando o universo de 222 discentes, destes 46 foram selecionados para bolsas auxílio; somando-se os bolsistas já existentes no Programa, durante o ano de 2017, houve um total de 124 bolsistas. Computando o universo total de Habilitados, tanto bolsistas quanto não bolsistas, iremos contabilizar 298 discentes. Os perfis a serem apresentados correspondem aos dados referentes: ao curso, sexo, estado civil, meio de transporte, forma de ingresso, cota, tipo de cota, raça/etnia, renda *per capita*, origem escolar, necessidades especiais e município de origem. No subitem 7.1.4, será apresentada a correlação de alguns destes dados, porém será levado em consideração o quantitativo atual (total de 114 discentes) existente no mês de Dezembro/17 dos discentes bolsistas na Assistência Estudantil.

a) Curso

Quadro 31 – Habilitados Não Bolsistas x Curso

CURSO	QTD
Bacharelado em Biologia	12
Engenharia Ambiental	19
Engenharia de Alimentos	31
Física	08
Licenciatura em Biologia	03
Licenciatura em Química	04
Pedagogia	54
Química com atribuições Técnicas	11
Zootecnia	32
TOTAL	174

Fonte: UESB/GAE/Equipe Multidisciplinar, área Social/ITA, 2017.

Quadro 32 – Habilitados Bolsistas x Curso

CURSO	QTD
Bacharelado em Biologia	17
Engenharia Ambiental	18
Engenharia de Alimentos	22
Física	05
Licenciatura em Biologia	02
Licenciatura em Química	07
Pedagogia	26
Química com atribuições Técnicas	03
Zootecnia	24
TOTAL	124

Fonte: UESB/GAE/Equipe Multidisciplinar, área Social/ITA, 2017.

Em relação aos cursos no Campus em Itapetinga, a incidência de discentes Habilitados Não Bolsistas resume-se, conforme quadro 31, nas áreas de: humanas, engenharias, ciências agrárias, exatas e da terra, e, saúde. Quanto aos Habilitados Bolsistas, a predominância, conforme quadro 32, está nas áreas de: Engenharias, humanas, agrária, saúde, exatas e da Terra.

b) Sexo

A maioria dos discentes habilitados é do sexo feminino, conforme dados demonstrados nos quadros 33 e 34.

Quadro 33 – Habilitados Não Bolsistas x Sexo

SEXO	QTD

Quadro 34 – Habilitados Bolsistas x Sexo

Feminino	124
----------	-----

Masculino	50
TOTAL	174

Fonte: UESB/GAE/Equipe Multidisciplinar, área Social/ITA,2017.

SEXO	QTD
-------------	------------

Feminino	90
Masculino	34
TOTAL	124

Fonte: UESB/GAE/Equipe Multidisciplinar, área Social/ITA,2017

c) Estado Civil

Quadro 35 – Habilitados Não Bolsistas x Estado Civil

ESTADO CIVIL	QTD
Casado	19
Solteiro	144
Outros	06
União Estável	05
TOTAL	174

Fonte: UESB/GAE/Equipe Multidisciplinar, área Social/ITA, 2017.

Quadro 36 – Habilitados Bolsistas x Estado Civil

ESTADO CIVIL	QTD
Casado	08
Solteiro	113
Outros	03
União estável	00
TOTAL	124

Fonte: UESB/GAE/Equipe Multidisciplinar, área Social/ITA, 2017.

No que diz respeito ao estado civil, 82,75% e 91% dos discentes, habilitados não bolsistas e bolsistas, respectivamente, são solteiros (as), como pode ser observado nos quadros 35 e 36.

d) Meio de Transporte

Quadro 37 – Habilitados Não Bolsistas x Meio de Transporte

MEIO DE TRANSPORTE	QTD
À pé	13
Bicicleta	01
Carona	18
Carro próprio ou da família	03
Moto	07
Ônibus	132
TOTAL	174

Fonte: UESB/GAE/Equipe Multidisciplinar, área Social/ITA,2017.

Quadro 38 – Habilitados Bolsistas x Meio de Transporte

MEIO DE TRANSPORTE	QTD
À pé	08
Bicicleta	01
Carona	17
Carro próprio ou da família	-
Moto	01
Ônibus	97
TOTAL	124

Fonte: UESB/GAE/Equipe Multidisciplinar, área Social/ITA,2017

Os discentes declaram que utilizam transporte coletivo para deslocamento até a universidade, seguido da carona, como pode ser observado nos quadros 37 e 38. Porém reclamam da necessidade de políticas articuladas com órgãos responsáveis pelo transporte urbano no que diz respeito à qualidade do serviço, horários e melhorias nos índices de frequência por intermédio da redução do gasto com transportes. Destacamos que no que diz respeito às políticas articuladas para redução de gastos com transporte, muitos discentes ao se deslocarem de algumas cidades para a universidade diariamente possuem despesas com transporte, que consomem um percentual considerável da renda familiar.

e) Forma de Ingresso

Quadro 39 – Habilitados Não Bolsistas x Forma de Ingresso

FORMA DE INGRESSO	QTD
SISU	77
Vestibular	97
TOTAL	174

Fonte: UESB/GAE/Equipe Multidisciplinar, área Social/ITA, 2017.

Quadro 40 – Habilitados Bolsistas x Forma de Ingresso

FORMA DE INGRESSO	QTD
SISU	47
Vestibular	77
	124

Fonte: UESB/GAE/Equipe Multidisciplinar, área Social/ITA, 2017

Quanto à forma de ingresso, dentre os habilitados à Assistência, 174 entraram na Universidade via vestibular e 124 via SISU, conforme demonstrado nos quadros 39 e 40.

η) Cota e Tipo de Cota

A maioria dos discentes habilitados, como pode se observar nos quadros 41 e 42, declaram serem cotistas. Percebe-se que a predominância da cota social se destaca entre os habilitados não bolsistas seguida da cota étnico racial; enquanto nos habilitados bolsistas destaca-se a cota étnico racial seguida da cota social, como pode ser notado nos quadros 43 e 44.

Quadro 41 – Habilitados Não Bolsistas x Cota

COTISTA	QTD
SIM	91
NÃO	28
TOTAL	119

Fonte: UESB/GAE/Equipe Multidisciplinar, área Social/ITA, 2017.

Quadro 42 – Habilitados Bolsistas x Cota

COTISTA	QTD
SIM	75
NÃO	49
TOTAL	124

Fonte: UESB/GAE/Equipe Multidisciplinar, área Social/ITA, 2017.

Quadro 43 – Habilitados Não Bolsistas x Tipo de

Cota

TIPO DE COTA	QTD
Étnico Racial	54
Social	34
Adicional – PNE	01
Adicional – Quilombola	02
Adicional – Indígena	-
TOTAL	91

Fonte: UESB/GAE/Equipe Multidisciplinar, área Social/ITA, 2017.

Quadro 44 - Habilitados Bolsistas x Tipo de Cota

TIPO DE COTA	QTD
Étnico Racial	34
Social	40
Adicional – PNE	01
Adicional – Quilombola	-
Adicional - Indígena	-
TOTAL	75

Fonte: UESB/GAE/Equipe Multidisciplinar, área Social/ITA,2017

g) Raça/Etnia

Quadro 45 – Habilitados Não Bolsistas x Raça/Etnia

RAÇA/ETNIA	QTD
Amarelo	02
Branco	25
Indígena	00
Negro	55
Pardo	92
TOTAL	174

Fonte: UESB/GAE/Equipe Multidisciplinar, área Social/ITA, 2017.

Quadro 46 – Habilitados Bolsistas x Raça/Etnia

RAÇA/ETNIA	QTD
Amarelo	02
Branco	13
Indígena	-
Negro	42
Pardo	66
TOTAL	123

Fonte: UESB/GAE/Equipe Multidisciplinar, área Social/ITA, 2016

Verifica nos quadros 45 e 46 que a maioria dos discentes é de etnia parda, seguida da negra. A etnia branca possui um percentual de 13% e 10,5% entre os habilitados não bolsistas e bolsistas, respectivamente. Quase 2% são amarelos e dentre os habilitados não bolsistas 1 discente se declara indígena.

h) Renda Per Capita

Quadro 47 – Habilitados Não Bolsistas x Renda Per Capita

RENDA PER CAPITA	QTD
Até R\$ 100,00	04
Entre R\$ 100,01 e R\$200,00	12
Entre R\$ 200,01 e R\$ 300,00	27
Entre R\$ 300,01 e R\$ 400,00	26
Entre 400,01 e R\$ 937,00	88
Acima de R\$ 937,00	17
TOTAL	174

Fonte: UESB/GAE/Equipe Multidisciplinar, área Social/ITA, 2017.

Quadro 48 – Habilitados Bolsistas x Renda Per Capita

RENDA PER CAPITA	QTD
Até R\$ 100,00	15
Entre R\$ 100,01 e R\$200,00	17
Entre R\$ 200,01 e R\$ 300,00	31
Entre R\$ 300,01 e R\$ 400,00	29
Entre 400,01 e R\$ 880,00	32
Acima de R\$ 880,00	0
TOTAL	124

Fonte: UESB/GAE/Equipe Multidisciplinar, área Social/ITA, 2017.

Ao avaliar o critério renda *per capita*, observa-se conforme quadro 47 que dentre os habilitados não bolsistas 50,5% possuem uma renda *per capita* acima de R\$ 400,00. Dentre os habilitados bolsistas (ver quadro 48), 50,8% possuem uma renda *per capita* de até R\$ 300,00, seguido de 26% com renda *per capita* acima de R\$ 400,01 e 24% com uma renda per capita entre R\$ 300,01 e R\$ 400,00.

i) Origem Escolar

Quadro 49 – Habilitados Não Bolsistas x Origem Escolar

ORIGEM ESCOLAR	QTD
Todo em escola pública	155
Público/ Privado	04
Particular com Bolsa Integral	04
Particular sem Bolsa	06
Particular com Bolsa Parcial	05

TOTAL	174
--------------	------------

Fonte: UESB/GAE/Equipe Multidisciplinar, área Social/ITA, 2017.

Quadro 50 – Habilitados Bolsistas x Origem Escolar

ORIGEM ESCOLAR	QTD
Todo em escola pública	115
Público/ Privado	03
Particular com Bolsa Integral	03

Particular sem Bolsa	-
Particular com Bolsa Parcial	03

TOTAL	124
--------------	------------

Fonte: UESB/GAE/Equipe Multidisciplinar, área Social/ITA,2017.

Em relação à origem escolar os discentes declaram em sua maioria serem oriundos de escolas públicas, como pode ser constatado nos dados apresentados nos quadros 49 e 50.

j) Necessidades

Quadro 51 – Habilitados Não Bolsistas x PNE

PESSOAS COM DEFICIÊNCIA	QTD
Aluno ou familiares	10

Fonte: UESB/GAE/Equipe Multidisciplinar, área Social/ITA, 2016.

Quadro 52 – Habilitados Bolsistas x PNE

PESSOAS COM DEFICIÊNCIA	QTD
Aluno ou familiares	15

Fonte: UESB/GAE/Equipe Multidisciplinar, área Social/ITA,2016.

Em relação à situação de pessoas com necessidades especiais, conforme quadros 51 e 52, os discentes declaram na sua maioria não possuírem nenhum membro na família. Somente 10 e 15 discentes, dos habilitados não bolsistas e bolsistas, respectivamente, declaram ter algum familiar com necessidades especiais.

7.1.2. PERFIL DOS HABILITADOS – CAMPUS DE JEQUIÉ

Para traçar o Perfil Socioeconômico dos discentes do Campus de Jequié, utilizou a metodologia de classificar os discentes habilitados no ano de 2017 nas duas etapas do processo de habilitação somado aos discentes habilitados em 2016 que foram renovados, totalizando ao universo de 323 discentes, destes 68 foram selecionados para bolsas auxílio; somando-se os bolsistas já existentes no Programa, durante o ano de 2017, houve o total de 221 bolsistas. Computando o universo total de Habilitados, tanto bolsistas quanto não bolsistas, iremos contabilizar 480 discentes (visto que um discentes não permaneceu habilitado). Os perfis a serem apresentados correspondem aos dados referentes à: curso, sexo, estado civil, meio de transporte, forma de ingresso, cota, tipo de cota, raça/etnia, renda *per capita*, origem escolar, necessidades especiais e município de origem. No subitem 7.1.4, será apresentado a correlação de alguns destes dados, porém será levado em consideração o quantitativo atual (total de 190) existente até o mês de Dezembro/17 dos discentes bolsistas/residentes na Assistência.

a) Curso

Quadro 53 – Habilitados Não Bolsistas x Curso

CURSO	QTD
Biologia	29
Dança	04

Educação Física	14
Enfermagem	38
Farmácia	21
Fisioterapia	28

Letras	15
Medicina	10
Odontologia	20
Pedagogia	30
Química	24
Sistema de Informação	08
Teatro	09
Matemática	09
TOTAL	259

Fonte: UESB/GAE/Equipe Multidisciplinar, área Social/JQ, 2017.

Quadro 54 – Habilitados Bolsistas x Curso

CURSO	QTD
Biologia	16
Dança	04

Diante os quadros 53 e 54, nota-se que a maior incidência de discentes habilitados, não bolsistas e bolsistas, da Assistência se concentram nas áreas das Ciências da Saúde, representando 50,5% e 46,6%, respectivamente. As demais áreas representam: Exatas e da Terra (27% e 15,38%), Humanas (17,37% e 17,64%) e Artes (5% e 3,6%).

b) Sexo

Quadro 55 – Habilitados Não Bolsistas x Sexo

SEXO	QTD
Feminino	180
Masculino	79
TOTAL	259

Fonte: UESB/GAE/Equipe Multidisciplinar, área Social/JQ, 2017.

Educação Física	13
Enfermagem	37
Farmácia	21
Fisioterapia	34
Letras	14
Medicina	09
Odontologia	26
Pedagogia	25
Química	15
Sistema de Informação	01
Teatro	04
Matemática	02
TOTAL	221

Fonte: UESB/GAE/Equipe Multidisciplinar, área Social/JQ, 2017.

Quadro 56 – Habilitados Bolsistas x Sexo

SEXO	QTD
Feminino	170
Masculino	51
TOTAL	221

Fonte: UESB/GAE/Equipe Multidisciplinar, área Social/JQ, 2017.

Com relação ao sexo, a predominância corresponde ao sexo feminino. Conforme os quadros 55 e 56 acima demonstrados, dentre os habilitados bolsistas e não bolsistas 73% são do sexo feminino.

c) Estado Civil

Quadro 57 – Habilitados Não Bolsistas x Estado Civil

ESTADO CIVIL	QTD
Solteiro	248
União Estável	002
Casado	007
Viúvo	-
Outros	002
TOTAL	259

Fonte: UESB/GAE/Equipe Multidisciplinar, área Social/JQ, 2017.

Quadro 58 – Habilitados Bolsistas x Estado Civil

ESTADO CIVIL	QTD
Solteiro	201
União estável	005
Casado	010
Viúvo	002
Outros	003
TOTAL	221

Fonte: UESB/GAE/Equipe Multidisciplinar, área Social/JQ, 2017.

Como pode ser observado nos quadros 57 e 58 a maioria dos discentes habilitados se declararam solteiros, correspondendo ao percentual de 93,5%.

d) Meio de Transporte

Quadro 59 – Habilitados Não Bolsistas x Meio de Transporte

MEIO DE TRANSPORTE	QTD
Ônibus	90
Carro próprio	-
Bicicleta	003
À pé	161
Carona	005
TOTAL	259

Fonte: UESB/GAE/Equipe Multidisciplinar, área Social/JQ, 2017.

Quadro 60 – Habilitados Bolsistas x Meio de Transporte

MEIO DE TRANSPORTE	QTD
Ônibus	74
Carro próprio	03
Bicicleta	03
À pé	139
Carona	02
TOTAL	221

Fonte: UESB/GAE/Equipe Multidisciplinar, área Social/JQ, 2017.

Ao traçar o perfil dos discentes habilitados quanto ao principal meio de transporte que utilizam para se deslocarem para a Universidade, conforme quadros 59 e 60, a maioria dos discentes declara ir “a pé”, correspondendo a 62,16% dos habilitados não bolsistas e 62,9% dos habilitados bolsistas, ou seja, ao percentual total de 62,5% considerando o universo total de habilitados. A segunda opção mais utilizada é o transporte coletivo, correspondendo ao total de 34%.

e) Forma de Ingresso

Com relação à forma de ingresso, dentre os habilitados à Assistência, a maioria ingressou na Universidade via o vestibular, como pode ser observado nos quadros 61 e 62 a seguir: 62,25% dos habilitados não bolsistas e 62,44% dos habilitados bolsistas. Com relação ao SISU, diante os quadros, 35% do total dos habilitados ingressaram via o SISU.

f) Cota e Tipo de Cota

Quadro 61 – Habilitados Não Bolsistas x Forma de Ingresso

FORMA DE INGRESSO	QTD
SISU	86
Vestibular	169
Transferência externa	003
Transferência interna	001
TOTAL	259

Fonte: UESB/GAE/Equipe Multidisciplinar, área Social/JQ, 2017.

TOTAL	259
--------------	------------

Fonte: UESB/GAE/Equipe Multidisciplinar, área Social/JQ, 2017.

Quadro 63 – Habilitados Não Bolsistas x Cota

COTISTA	QTD
SIM	138
NÃO	121

Quadro 65 – Habilitados Não Bolsistas x Tipo de Cota

TIPO DE COTA	QTD
Adicional Indígena	03
Adicional PNE	04
Adicional Quilombola	02
Étnico Racial	56
Social	73
TOTAL	138

Fonte: UESB/GAE/Equipe Multidisciplinar, área Social/JQ, 2017.

Quadro 62 – Habilitados Bolsistas x Forma de Ingresso

FORMA DE INGRESSO	QTD
SISU	82
Vestibular	138
Transferência externa	001
Transferência interna	-
TOTAL	221

Fonte: UESB/GAE/Equipe Multidisciplinar, área Social/JQ, 2017.

Quadro 64 – Habilitados Bolsistas x Cota

COTISTA	QTD
SIM	164

No que diz respeito a ser cotista ou não, dentre os habilitados à Assistência, campus de Jequié, a maioria se declara cotistas, conforme quadros 63 e 64, correspondendo ao percentual de 63%. Destes que se declaram cotistas, dentre os habilitados não bolsistas, como pode se observar no quadro 65, a predominância é com relação à cota social (53%) seguida da étnico racial (40,5%). Entre os habilitados bolsistas (ver quadro 66), destaca-se a cota étnico racial (52%) e posteriormente a cota social (36%).

g) Raça/Etnia

Quadro 67 – Habilitados Não Bolsistas x Raça/Etnia

RAÇA/ETNIA	QTD
Amarelo	00
Branco	48
Indígena	03
Negro	73
Pardo	135
TOTAL	259

Fonte: UESB/GAE/Equipe Multidisciplinar, área Social/JQ, 2017.

NÃO	57
TOTAL	221

Fonte: UESB/GAE/Equipe Multidisciplinar, área Social/JQ, 2017.

Quadro 66 – Habilitados Bolsistas x Tipo de Cota

TIPO DE COTA	QTD
Adicional Indígena	04
Adicional PNE	05
Adicional Quilombola	11
Étnico Racial	85
Social	59
TOTAL	164

Fonte: UESB/GAE/Equipe Multidisciplinar, área Social/JQ, 2017.

Quadro 68 – Habilitados Bolsistas x Raça/Etnia

RAÇA/ETNIA	QTD
Amarelo	02
Branco	21
Indígena	04
Negro	89
Pardo	105
TOTAL	221

Fonte: UESB/GAE/Equipe Multidisciplinar, área Social/JQ, 2017.

Ao traçar o perfil dos discentes habilitados no campus de Jequié quanto a raça/etnia, constata-se que a maioria de autodeclara como pardos, seguidos de negros e brancos, como pode ser constatado nos quadros 67 e 68, correspondendo aos percentuais de: habilitados não bolsistas (52,12% pardo, 28,18% negro, 18,5% branco, 1,15%, indígena e 0% amarelo), habilitados bolsistas (47,5% pardo, 40,3% negro, 9,5% branco, 1,81% indígena e 0,91% amarelo).

h) Renda Per Capita

Quadro 69 – Habilitados Não Bolsistas x Renda Per Capita

RENDA PER CAPITA	QTD
------------------	-----

Até R\$ 100,00	12
Entre R\$ 100,01 e R\$200,00	28

Entre R\$ 200,01 e R\$ 300,00	47
Entre R\$ 300,01 e R\$ 400,00	47
Entre 400,01 e R\$ 937,00	108
Acima de R\$ R\$ 937,00	17
TOTAL	259

Fonte: UESB/GAE/Equipe Multidisciplinar, área Social/JQ, 2017.

Quadro 70 – Habilitados Bolsistas x Renda Per Capita

RENDA PER CAPITA	QTD
------------------	-----

Até R\$ 100,00	25
Entre R\$ 100,01 e R\$200,00	27
Entre R\$ 200,01 e R\$ 300,00	59
Entre R\$ 300,01 e R\$ 400,00	44
Entre 400,01 e R\$ 937,00	66
Acima de R\$ 937,00	-
TOTAL	221

Fonte: UESB/GAE/Equipe Multidisciplinar, área Social/JQ,2017.

Ao avaliar o critério renda per capita, observa-se que dentre os habilitados não bolsistas a renda per capita predominante está no intervalo de R\$ 400,01 e 937,00, correspondendo ao percentual de 42% dos discentes; 4,6% com renda de 0,00 reais a R\$ 100,00; 10,8% com renda de R\$ 100,01 a R\$ 200,00 e 36,3% no intervalo de R\$ 200,01 a R\$ 400,00.

Dentre os habilitados bolsistas, 11,3% possuem uma renda per capita de 0,00 reais a R\$ 100,00; 12,2% de R\$ 100,01 a R\$ 200,00; 46,61% estão com uma renda de R\$ 200,01 a R\$ 400,00; ficando 29,9% com uma renda entre R\$ 400,01 a 937,00.

i) Origem Escolar

Quadro 71 – Habilitados Não Bolsistas x Origem Escolar

ORIGEM ESCOLAR	QTD
Particular com bolsa integral	06
Particular com bolsa parcial	06
Pública	225
Particular sem bolsa	17
Pública/privada	05
TOTAL	259

Fonte: UESB/GAE/Equipe Multidisciplinar, área Social/JQ, 2017.

Quadro 72 – Habilitados Bolsistas x Origem Escolar

ORIGEM ESCOLAR	QTD
Particular com bolsa integral	06
Particular com bolsa parcial	09
Pública	203
Particular sem bolsa	03
Pública/privada	-
TOTAL	221

Fonte: UESB/GAE/Equipe Multidisciplinar, área Social/JQ,2017.

Com relação à origem escolar a maioria dos habilitados é oriunda da escola pública, correspondendo ao percentual de 89,2%, como pode se observar nos quadros 71 e 72 acima.

j) Necessidades Especiais

Quadro 73 – Habilitados Não Bolsistas x PNE

PESSOAS COM DEFICIÊNCIA	QTD
Aluno ou familiares	31
TOTAL	31

Fonte: UESB/GAE/Equipe Multidisciplinar, área Social/JQ, 2017.

Quadro 74 – Habilitados Bolsistas x PNE

PESSOAS COM DEFICIÊNCIA	QTD
Aluno ou familiares	34
TOTAL	34

Fonte: UESB/GAE/Equipe Multidisciplinar, área Social/JQ, 2017.

No que diz respeito à discentes ou familiares com necessidades especiais, dentre os habilitados bolsistas e não bolsistas há um quantitativo de 65 pessoas com algum tipo de necessidade especial, como pode ser observado nos quadros 73 e 74.

7.1.3. PERFIL DOS HABILITADOS – CAMPUS DE VITÓRIA DA CONQUISTA

Para traçar o Perfil Socioeconômico dos discentes do Campus Universitário de Vitória da Conquista, utilizou a metodologia de classificar os discentes habilitados no ano de 2017 nas duas etapas do processo de habilitação somado aos discentes habilitados em 2016 que foram renovados, totalizando ao universo de 638 discentes, destes 86 foram selecionados para bolsas auxílio ou residência universitária; somando-se os bolsistas/residentes já existentes no Programa, durante o ano de 2017, houve o total de 310 bolsistas/residentes.

Computando o universo total de habilitados referente ao citado ano, tanto bolsistas quanto não bolsistas, iremos contabilizar 862 discentes. Os perfis a serem apresentados correspondem aos dados referentes à: curso, sexo, estado civil, meio de transporte, forma de ingresso, cota, tipo de cota, raça/etnia, renda *per capita*, origem escolar, necessidades especiais e município de origem. No subitem 7.1.4, será apresentado a correlação de alguns destes dados, porém será levado em consideração o quantitativo atual (total de 224) existente até o mês de Dezembro/17 dos discentes bolsistas/residentes na Assistência Estudantil.

a) Curso

Quadro 75 – Habilitados Não Bolsistas x Curso

CURSO	QTD
Agronomia	62
Administração	18
Cinema e Audiovisual	14
Biologia Bacharelado	19
Biologia Licenciatura	31
Ciência da Computação	24
Ciências Contábeis	15
Ciências Econômicas	14
Ciências Sociais	14
Comunicação Social, Habilitação em Jornalismo	25
Direito	20
Engenharia Florestal	30
Geografia	35
História	32
Letras Modernas	14
Letras Vernáculas	27
Filosofia	12
Física	35
Matemática	36
Medicina	11
Pedagogia	48
Psicologia	16
TOTAL	552

Fonte: UESB/GAE/Equipe Multidisciplinar, área Social/VDC, 2017.

Quadro 76 – Habilitados Bolsistas x Curso

CURSO HABILITADOS de VC	QTD
Agronomia	41
Administração	20
Cinema e Audiovisual	6
Biologia Bacharelado	20
Biologia Licenciatura	25
Ciência da Computação	10
Ciências Contábeis	6
Ciências Econômicas	2
Ciências Sociais	6
Comunicação Social – Habilitação em Jornalismo	10
Direito	14
Engenharia Florestal	19
Geografia	21
História	19
Letras Modernas	9
Letras Vernáculas	12
Filosofia	01
Física	14
Matemática	13
Medicina	09
Pedagogia	17
Psicologia	16
TOTAL	310

Fonte: UESB/GAE/Equipe Multidisciplinar, área Social/VDC, 2017.

Diante os quadros 75 e 76, nota-se que o maior número de discentes habilitados entre os bolsistas e não bolsistas concentra-se nas áreas de Humanas (42,7%), seguido das áreas de Exatas e da Terra (15,3%), Agrária (12%), Sociais Aplicadas (14%), Saúde (13,3%) e Artes (2,3%). Dentre os bolsistas, destaca-se as áreas de humanas (40,3%), Agrária (19,35%), Saúde (17,4%), Exatas e da Terra (12%), Sociais Aplicadas (9,12%), e Artes (2%).

b) Sexo

Quadro 77 - Habilitados Não Bolsistas x Sexo

SEXO	QTD
Feminino	343
Masculino	209
TOTAL	552

Fonte: UESB/GAE/Equipe Multidisciplinar, área Social/VDC, 2017.

Quadro 78 – Habilitados Bolsistas x Sexo

SEXO	QTD
Feminino	186
Masculino	124
TOTAL	310

Fonte: UESB/GAE/Equipe Multidisciplinar, área Social/VDC, 2017.

O número de discentes do sexo feminino é maior que os discentes do sexo masculino, como pode ser observado nos quadros 77 e 78.

c) Estado Civil

Quanto ao quesito “estado civil”, o número de discentes solteiros, conforme quadros 79 e 80 são superiores à totalidade dos casados, com união estável ou outras situações. Isso pode ser explicado pelo fato dos discentes estarem na graduação, fato que exige dedicação e tempo.

Quadro 79 - Habilitados Não Bolsistas x Estado Civil

ESTADO CIVIL	QTD
Solteiro	515
Casado	22
Outros	07
União Estável	07
Viúvo	01
Divorciado	-
TOTAL	552

Fonte: UESB/GAE/Equipe Multidisciplinar, área Social/VDC, 2017.

Quadro 80 - Habilitados Bolsistas x Estado Civil

ESTADO CIVIL	QTD
Solteiro	294
Casado	11
Outros	02
União estável	02
Viúvo	-
Divorciado	-
TOTAL	310

Fonte: UESB/GAE/Equipe Multidisciplinar, área Social/VDC, 2017.

d) Meio de Transporte

Quadro 81 – Habilitados Não Bolsistas x Meio de Transporte

MEIO DE TRANSPORTE	QTD
Ônibus	536
Carro próprio	01
Bicicleta	06
À pé	03
Carona	04
Moto	02

TOTAL	552
--------------	------------

Fonte: UESB/GAE/Equipe Multidisciplinar, área Social/VDC, 2017

Quadro 82 – Habilitados Bolsistas x Meio de Transporte

MEIO DE TRANSPORTE	QTD
Ônibus	293
Carro próprio	-
Bicicleta	03
À pé	11

Carona	02
Moto	01
TOTAL	310

Fonte: UESB/GAE/Equipe Multidisciplinar, área Social/VDC,2017

No que se refere ao meio de transporte, conforme os quadros 81 e 82, o transporte coletivo (Ônibus) é meio mais utilizado para chegar a Universidade, tal dado demonstra que de fato, atendendo a uma população que em sua maioria, não dispõe de meios para adquirir transporte próprio. Dentre os habilitados não bolsistas, apenas um discente possui carro próprio. Salientamos em tempo, que o fato de a família possuir um carro não exclui o discente de estar em uma situação de vulnerabilidade social.

e) Forma de Ingresso

Quadro 83 – Habilitados Não Bolsistas x Forma de Ingresso

FORMA DE INGRESSO	QTD
SISU	209
Vestibular	536
Transferência externa	02
Transferência Interna	-
Matrícula Subjudice	02
Sem informação	03
TOTAL	552

Fonte: UESB/GAE/Equipe Multidisciplinar, área Social/VDC, 2017.

Quadro 84 – Habilitados Bolsistas x Forma de Ingresso

FORMA DE INGRESSO	QTD
SISU	114
Vestibular	188
Transferência externa	02
Transferência Interna	01
Matricula subjudice	01
Sem Informação	04
TOTAL	310

Fonte: UESB/GAE/Equipe Multidisciplinar, área Social/VDC, 2017.

Quanto a forma de ingresso, como pode ser observado nos quadros 83 e 84, apesar do grande número de discentes que ingressam na UESB através do Sistema de Seleção Unificada - SISU, que oferece vaga para candidatos participantes do ENEM ser um número relevante, ainda não supera o ingresso via vestibular. Os dados que constam como “sem informação” decorre ao fato do sagres está emitindo a informação como “mudança de turno” ou “retorno ao curso”, formas estas que não se referem ao tipo de ingresso.

f) Cota e Tipo de Cota

Quadro 85 – Habilitados Não Bolsistas x Cotista

COTISTA	QTD
SIM	339
NÃO	213
TOTAL	552

Fonte: UESB/GAE/Equipe Multidisciplinar, área Social/VDC, 2017.

Quadro 86 – Habilitados Bolsistas x Cotista

COTISTA	QTD
SIM	244
NÃO	66
TOTAL	310

Fonte: UESB/GAE/Equipe Multidisciplinar, área Social/VDC, 2017.

Quadro 87 – Habilitados Não Bolsistas x Tipo de Cota

TIPO DE COTA	QTD
Adicional Indígena	03
Adicional PNE	02
Adicional Quilombola	16
Étnico Racial	174
Social	144
TOTAL	339

Fonte: UESB/GAE/Equipe Multidisciplinar, área Social/VDC, 2017

Quadro 88 – Habilitados Bolsistas x Tipo de Cota

TIPO DE COTA	QTD
Adicional Indígena	02
Adicional PNE	10
Adicional Quilombola	10
Étnico Racial	118
Social	104
TOTAL	244

Fonte: UESB/GAE/Equipe Multidisciplinar, área Social/VDC, 2017.

Conforme quadros 85 e 86 observa-se que as políticas de ações afirmativas são marcas registradas na UESB, o acesso a Universidade através das cotas, permite que demandas específicas sejam atendidas, 67,6% dos discentes habilitados, tanto bolsistas quanto não bolsistas, são cotistas. Dentre as cinco cotas existentes na Universidade – étnico racial, social, adicional indígena, adicional PNE e adicional quilombola – dentre os habilitados não bolsistas, conforme quadro 87, a cota étnico racial prevalece, correspondendo ao percentual de 51,3%, seguida da social, com o percentual de 42,5%. Dentre os habilitados bolsistas, a cota étnico racial também prevalece correspondendo ao percentual de 48,3%, seguido da cota social com 42,6%, como pode ser observado no quadro 88.

g) Raça/Etnia

Quadro 89 – Habilitados Não Bolsistas x Raça/Etnia

RAÇA/ETNIA	QTD
Amarelo	13
Branco	93
Indígena	04
Negro	175
Pardo	267
TOTAL	552

Fonte: UESB/GAE/Equipe Multidisciplinar, área Social/VDC, 2017.

Quadro 90 – Habilitados Bolsistas x Raça/Etnia

RAÇA/ETNIA	QTD
Amarelo	02
Branco	42
Indígena	02
Negro	105
Pardo	159
TOTAL	310

Fonte: UESB/GAE/Equipe Multidisciplinar, área Social/VDC,2017.

No quesito raça/etnia a maioria autodeclara pardo, sendo 48,37% dos habilitados não bolsistas e 51,3% dos habilitados bolsistas, seguido de negro sendo 31,7% dos habilitados não bolsistas e 33,8% dos habilitados bolsistas, como pode ser observado nos quadros 89 e 90 acima.

h) Renda Per Capita

Quadro 91 – Habilitados Não Bolsistas x Renda Per Capita

RENDA PER CAPITA	QTD
Até R\$ 100,00	52
Entre R\$ 100,01 e R\$200,00	56
Entre R\$ 200,01 e R\$ 300,00	100
Entre R\$ 300,01 e R\$ 400,00	90
Entre 400,01 e R\$ 937,00	230
Acima de R\$937,00	24
TOTAL	552

Fonte: UESB/GAE/Equipe Multidisciplinar, área Social/VDC, 2017.

Quadro 92 – Habilitados Bolsistas x Renda Per Capita

RENDA PER CAPITA	QTD
Até R\$ 100,00	44
Entre R\$ 100,01 e R\$200,00	68
Entre R\$ 200,01 e R\$ 300,00	74
Entre R\$ 300,01 e R\$ 400,00	55
Entre 400,01 e R\$ 937,00	69
Acima de R\$937,00	-
TOTAL	310

Fonte: UESB/GAE/Equipe Multidisciplinar, área Social/VDC,2017.

A renda *per capita* é o principal critério para concessão de bolsas e critério fundamental para inserção no programa. A renda limite atual para se tornar e permanecer habilitado às ações da

Assistência Estudantil corresponde a um salário mínimo e meio. Dentre as ações existentes, a que se refere às bolsas auxílio e Residência Universitária, a renda limite *per capita* corresponde a 1 salário mínimo. Dentre os habilitados não bolsistas, conforme quadro 91, a maioria dos discentes (41,6%) tem renda *per capita* entre R\$ 400,01 e R\$937,00 reais. Com relação aos habilitados bolsistas, a maioria (45,8%) estão com uma renda *per capita* entre R\$ 100,01 e R\$ 300,00, o que demonstra que o Programa tem contribuído de forma incisiva para a permanência destes discentes em situação de vulnerabilidade socioeconômica. Diante o quadro 92, como demonstrado acima, apesar de não ser uma maioria, 14,2% dos discentes bolsistas se encontram na faixa de renda *per capita* de até R\$ 100,00. Ao analisar essa faixa de renda *per capita* dos habilitados não bolsistas, há 9,4% de discentes em situação crítica de vulnerabilidade que ainda não tiveram a oportunidade de ingressarem nas bolsas auxílio, mas que diante o Programa Mais Futuro implantado pelo Governo do Estado da Bahia está sendo inclusos.

i) Origem Escolar

Quadro 93 – Habilitados Não Bolsistas x Origem Escolar

ORIGEM ESCOLAR	QTD
Particular com bolsa integral	11
Particular com bolsa parcial	13
Pública	507
Particular sem bolsa	17
Pública/privada	04
TOTAL	552

Fonte: UESB/GAE/Equipe Multidisciplinar, área Social/VDC, 2017.

Quadro 94 – Habilitados Bolsistas x Origem Escolar

ORIGEM ESCOLAR	QTD
Particular com bolsa integral	05
Particular com bolsa parcial	01
Todo em escola pública	299
Particular sem Bolsa	-
Público/ Privado	05
TOTAL	310

Fonte: UESB/GAE/Equipe Multidisciplinar, área Social/VDC, 2017.

Percebe-se que diante os dados apresentados nos quadros 93 e 84 a grande maioria dos habilitados, bolsistas ou não bolsistas, são oriundos de escola pública, o que ressalta um dos objetivos da Universidade pública e do Programa de Assistência Estudantil que corresponde a atender a comunidade que foi historicamente excluída.

j) Necessidades Especiais

Quadro 95 – Habilitados Não Bolsistas x PNE

PESSOAS COM DEFICIÊNCIA	QTD
Aluno ou familiares	50

Fonte: UESB/GAE/Equipe Multidisciplinar, área Social/VDC, 2017.

Quadro 96 – Habilitados Bolsistas x PNE

PESSOAS COM DEFICIÊNCIA	QTD
Aluno ou familiares	44

Fonte: UESB/GAE/Equipe Multidisciplinar, área Social/VDC, 2017.

Dos discentes atendidos enquanto habilitados não bolsistas, 50 discentes tem pessoa na família com algum tipo de deficiência ou eles mesmos possuem algum tipo de deficiência, como pode ser observado no quadro 95. Dentre os habilitados bolsistas (quadro 96), 44 discentes destacaram ter alguém ou possuir alguma deficiência. Tal critério é importante, uma vez que o Serviço Social prioriza pontuar no Barema os discentes com este perfil.

7.1.4. Correlação de Dados dos Discentes Bolsistas

Os discentes bolsistas da Assistência Estudantil passam por renovações anuais para avaliar o critério socioeconômico e por avaliação e acompanhamento processual da área pedagógica da equipe multidisciplinar do setor.

Neste sentido, a correlação de dados dos discentes habilitados bolsistas foi coletada do público de discentes que permaneceram como assistidos no final de dezembro de 2017, a saber: Itapetinga, o total de 114 discentes; Jequié, o total de 190 discentes; e, Vitória da Conquista, com o total de 224 discentes.

Os pontos principais que foram analisados para a correlação dos dados foram: renda per capita x curso; renda per capita x raça/etnia; sexo x estado civil x renda per capita; tipo de deficiência x curso x forma de ingresso x renda *per capita*; Forma de Ingresso x Tipo de Cota; – Tipo de Cota X Forma de Ingresso x Curso x Renda *Per Capita*.

Quando se faz um comparativo entre cursos e renda per capita, observamos conforme quadro 97 que no campus de Itapetinga, que a maioria dos discentes se concentram na faixa entre R\$400,01 a R\$ 937,00, percentual de 27,2%, na faixa de R\$ 200,01 a 300,00 há 25,4% e 20,2% estão na faixa de renda de R\$ 300,01 a 400,00. No Curso de Pedagogia se concentram o maior número de discentes com renda até R\$ 100,00 (em torno de 8%). Enquanto que o curso com maior número de discentes na faixa entre R\$400,01 e R\$937,00 é o curso de Zootecnia (9,65%), seguido do curso de Engenharia de Alimentos (6,1%).

Quadro 97 – Curso x Renda per capita, campus de Itapetinga.

CURSOS	RENDA PER CAPITA						TOTAL DE DISCENTES
	Até R\$ 100,00	Entre R\$ 100,01 e R\$ 200,00	Entre R\$ 200,01 e R\$ 300,00	Entre R\$ 300,01 e R\$ 400,00	Entre R\$ 400,01 e R\$ 937,00	Acima de R\$ 937,00	
Ciências Biológicas	01	00	13	06	02	00	22
Engenharia Ambiental	00	01	02	04	07	00	14
Engenharia de Alimentos	00	05	02	08	05	00	20
Física	00	02	01	00	01	00	04
Pedagogia	09	03	06	02	03	00	23
Química	02	05	01	01	02	00	11
Zootecnia	02	01	04	02	11	00	20
TOTAL	14	17	29	23	31	00	114

Fonte: UESB/GAE/SAAE/ITA, 2017.

Com relação a Jequié, diante quadro 98, observamos que o maior número de bolsistas se encontram na faixa de renda de R\$ 400,01 a 937,00, correspondendo a 30,5%, seguido, logo após pela faixa entre R\$ 200,01 a 300,00, correspondendo a 24%. O Curso de Enfermagem, na área de Saúde, é o que apresenta o maior número de discentes beneficiados pelas bolsas auxílios, seguido pelo Cursos de Fisioterapia. O Curso de Pedagogia, na área de Humanas, é o que tem maior índice de bolsistas. O Curso de Química, na área de Exatas, é o que apresenta o maior número de beneficiados.

Quadro 98 – Curso x Renda *Per capita*, campus de Jequié.

CURSOS	RENDA PER CAPITA						TOTAL DE DISCENTES
	Até R\$ 100,00	Entre R\$ 100,01 e R\$ 200,00	Entre R\$ 200,01 e R\$ 300,00	Entre R\$ 300,01 e R\$ 400,00	Entre R\$ 400,01 e R\$ 937,00	Acima de R\$ 937,00	
BIOLOGIA	2	3	5	1	4	0	15
DANÇA	0	0	0	1	2	0	3
ED. FÍSICA	1	1	4	0	2	0	8
ENFERMAGEM	7	8	8	4	7	0	34
FARMÁCIA	1	3	7	5	5	0	21
FISIOTERAPIA	3	0	6	5	15	0	29
LETRAS	0	4	1	7	2	0	14
MATEMÁTICA	1	0	0	0	0	0	1
MEDICINA	1	1	1	3	2	0	8
ODONTOLOGIA	0	3	9	3	6	0	21
PEDAGOGIA	2	1	2	7	7	0	19
QUÍMICA	2	4	1	2	3	0	12
SIST. INFORMAÇÕES	0	0	0	0	1	0	1
TEATRO	1	0	1	0	2	0	4
TOTAL	21	28	45	38	58	0	190

Fonte: UESB/GAE/SAAE/JQ, 2017.

Em Vitória da Conquista, conforme quadro 99 abaixo, todos os cursos de graduação da UESB do campus de Vitória da Conquista têm bolsistas e/ou residentes. O curso com maior número é o de Agronomia. E apenas um do curso de Ciências Contábeis. Quanto à renda per capita, verifica-se que a grande maioria está numa situação socioeconômica bastante crítica, visto que, conforme Quadro 99, quase 61% dos discentes estão com uma renda per capita de até R\$ 300,00.

Quando se faz um comparativo entre curso e renda per capita, observamos que no campus de Vitória da Conquista, o curso de Agronomia que possui o maior número de bolsistas, também, possui um quantitativo elevado de discentes com renda *per capita* entre R\$ 100,00 e R\$ 200,00, seguido, posteriormente, por Pedagogia, História e Geografia.

Quadro 99 – Curso x Renda *Per capita*, campus de Vitória da Conquista.

CURSOS	RENDA PER CAPITA						TOTAL DE DISCENTES
	Até R\$ 100,00	Entre R\$ 100,01 e R\$ 200,00	Entre R\$ 200,01 e R\$ 300,00	Entre R\$ 300,01 e R\$ 400,00	Entre R\$ 400,01 e R\$ 937,00	Acima de R\$ 937,00	
ADMINISTRAÇÃO	2	2	3	1	6	1	15
AGRONOMIA	3	9	7	9	7	0	35
CINEMA E AUDIOVISUAL	0	0	0	1	3	0	4
BIOLOGIA	9	3	6	2	10	0	30
CIÊNCIAS CONTÁBEIS	0	1	1	2	0	0	4
CIÊNCIAS ECONÔMICAS	0	0	0	0	1	0	1
CIÊNCIAS SOCIAIS	1	1	0	0	3	0	5
CIÊNCIA DA COMPUTAÇÃO	2	2	1	0	0	0	5
COMUNICAÇÃO SOCIAL	2	0	0	2	2	0	6
DIREITO	2	2	2	2	2	0	10
ENGENHARIA FLORESTAL	0	1	5	4	1	0	11
GEOGRAFIA	2	5	2	4	2	0	15
HISTÓRIA	3	5	4	2	2	0	16
LETRAS MODERNAS	2	2	2	0	0	0	6
LETRAS VERNÁCULAS	3	4	1	0	2	0	10
LICENCIATURA EM FÍSICA	0	3	3	1	1	0	8
LICENCIATURA EM MATEMÁT	0	1	6	2	2	0	11
MEDICINA	0	0	0	2	1	0	3
PEDAGOGIA	0	6	8	3	1	0	18
PSICOLOGIA	1	1	5	3	1	0	11

TOTAL	32	48	56	40	47	1	224

Fonte: UESB/GAE/CAR/VDC, 2017.

A maioria dos bolsistas do Campus de Itapetinga se auto declaram pardo, nesta categoria observa-se de acordo o quadro 100 que a maioria dos discentes tem renda per capita entre R\$400,01 e R\$937,00. Os negros, segunda categoria com a maior quantidade de discentes, concentra a maior quantidade de discentes na faixa de até R\$100,00 (8,8%), 7,9% na faixa de renda entre R\$100,01 e 200,00.

Quadro 100 – Raça/Etnia x Renda *Per capita*, campus de Itapetinga.

RAÇA/ETNIA	Até R\$ 100,00	Entre R\$ 100,01 e R\$200,00	Entre R\$ 200,01 e R\$ 300,00	Entre R\$ 300,01 e R\$ 400,00	Entre 400,01 e R\$ 937,00	Acima de R\$ 937,00	TOTAL DE DISCENTES
AMARELO	00	00	02	01	03	00	06
BRANCO	01	01	04	01	05	00	12
INDÍGENA	00	00	00	00	00	00	00
NEGRO	10	09	08	04	04	00	35
PARDO	07	09	12	14	18	01	61
TOTAL	18	19	26	20	30	01	114

Fonte: UESB/GAE/SAAE/ITA, 2017.

Em Jequié, no comparativo raça/etnia e renda per capita, observa-se diante o quadro 101 a seguir que a renda per capita entre R\$ 200,01 até R\$ 937,00, concentra-se em 35% de discentes pardos, 30% de negros e 6,5% de brancos. Nas demais faixas de renda, há uma distribuição das demais etnias, porém a concentração maior está em pardos e negros.

Quadro 101 – Raça/Etnia x Renda *Per capita*, campus de Jequié.

RAÇA/ETNIA	Até R\$ 100,00	Entre R\$ 100,01 e R\$200,00	Entre R\$ 200,01 e R\$ 300,00	Entre R\$ 300,01 e R\$ 400,00	Entre 400,01 e R\$ 937,00	Acima de R\$ 937,00	TOTAL DE DISCENTES
AMARELO	0	0	2	0	0	0	2
BRANCO	3	3	5	4	3	0	18
INDÍGENA	0	1	1	1	1	0	4
NEGRO	7	9	18	16	23	0	73
PARDO	11	15	19	18	30	0	93
TOTAL	21	28	45	39	57	0	190

Fonte: UESB/GAE/SAAE/JQ, 2017.

Em Vitória da Conquista, conforme quadro 102 a seguir, ao avaliar a renda per capita e raça/etnia, há um número bem superior de discentes que se autodeclararam pardos (51,78%), seguido de negros (33,93%) e brancos (12,95%). Nota-se que a renda per capita de R\$ 100,00 a R\$ 937,00 concentra-se em pardos (44,2%) e em negro (28,6%).

Quadro 102 – Raça/Etnia x Renda *Per capita*, campus de Vitória da Conquista.

RAÇA/ETNIA	Até R\$ 100,00	Entre R\$ 100,01 e R\$200,00	Entre R\$ 200,01 e R\$ 300,00	Entre R\$ 300,01 e R\$ 400,00	Entre 400,01 e R\$ 937,00	Acima de R\$ 937,00	TOTAL DE DISCENTES
AMARELO	0	0	2	0	0	0	2
BRANCO	3	5	5	6	10	0	29
INDÍGENA	0	0	1	0	0	0	1
NEGRO	12	19	17	13	15	0	76
PARDO	17	25	30	21	23	0	116
TOTAL	32	49	55	40	48	0	224

Fonte: UESB/GAE/CAR/VDC, 2017.

Ao correlacionar sexo/estado civil e renda per capita, observamos que nos três *campi*, a maioria são do sexo feminino, estando na situação solteira. Com relação à renda per capita concentra-se a *renda per capita* entre R\$ 100,01 a R\$ 300,00, no campus de Vitória da Conquista, em Itapetinga entre R\$ 200,01 a R\$ 300,00, e, em Jequié entre R\$ 200,01 e R\$ 300,00 e também R\$ 400,01 a R\$ 937,00 como pode ser verificado nos quadros 103, 104 e 105 que se seguem.

Quadro 103 – Sexo x Estado Civil x Renda *Per Capita*, campus de Itapetinga.

SEXO	EST CIVIL	RENDA PER CAPITA						TOTAL DE DISCENTES
		Até R\$ 100,00	Entre R\$ 100,01 e R\$200,00	Entre R\$ 200,01 e R\$ 300,00	Entre R\$ 300,01 e R\$ 400,00	Entre R\$ 400,01 e R\$ 937,00	Acima de R\$ 937,00	
FEM	SOLTEIRA	13	09	19	17	12	01	71
	CASADA	01	02	01	00	01	00	05
	UNIÃO ESTÁVEL	00	00	00	00	00	00	00
	OUTROS	02	01	00	00	00	00	03
SUBTOTAL		16	12	20	17	13	01	79
MASC	SOLTEIRO	06	07	04	06	11	00	34
	CASADO	00	00	01	00	00	00	01
	OUTROS	00	00	00	00	00	00	00
SUBTOTAL		06	07	05	06	11	00	35
TOTAL		22	19	25	23	24	01	114

Fonte: UESB/GAE/SAAE/ITA, 2017.

Quadro 104 – Sexo x Estado Civil x Renda *Per Capita*, campus de Jequié.

SEXO	EST CIVIL	RENDA PER CAPITA						TOTAL DE DISCENTES
		Até R\$ 100,00	Entre R\$ 100,01 e R\$200,00	Entre R\$ 200,01 e R\$ 300,00	Entre R\$ 300,01 e R\$ 400,00	Entre R\$ 400,01 e R\$ 937,00	Acima de R\$ 937,00	

FEM	SOLTEIRA	17	19	31	28	43	0	138
	CASADA	1	1	2	2	3	0	9
	UNIÃO ESTÁVEL	0	0	1	1	1	0	3
	VIÚVA	0	0	0	1	0	0	1
	OUTROS	0	0	0	1	0	0	1
SUBTOTAL		18	20	34	33	47	0	152
MASC	SOLTEIRO	3	8	10	6	9	0	36
	CASADO	0	0	0	0	0	0	0
	UNIÃO ESTÁVEL	0	0	0	0	1	0	1
	OUTROS	0	0	1	0	0	0	1
SUBTOTAL		3	8	11	6	10	0	38
TOTAL		21	28	45	39	57	0	190

Fonte: UESB/GAE/SAAE/JQ, 2017.

Quadro 105 – Sexo x Estado Civil x Renda *Per Capita*, campus de Vitória da Conquista.

SEXO	EST CIVIL	RENDA PER CAPITA						TOTAL DE DISCENTES
		Até R\$ 100,00	Entre R\$ 100,01 e R\$200,00	Entre R\$ 200,01 e R\$ 300,00	Entre R\$ 300,01 e R\$ 400,00	Entre R\$ 400,01 e R\$ 937,00	Acima de R\$ 937,00	
FEM	SOLTEIRA	19	30	33	23	28	0	133
	CASADA	1	3	3	0	2	0	9
	UNIÃO ESTÁVEL	0	1	0	0	0	0	1
	OUTROS	0	1	0	0	0	0	1
SUBTOTAL		20	35	36	23	30	0	144
MASC	SOLTEIRO	11	13	18	16	18	0	76
	CASADO	0	1	0	0	0	1	2
	OUTROS	1	0	1	0	0	0	2
SUBTOTAL		12	14	19	16	18	1	80
TOTAL		32	49	55	39	48	1	224

Fonte: UESB/GAE/CAR/VDC, 2017.

Com relação aos discentes com alguma deficiência, observamos que diante as oportunidades de ingresso no ensino superior através do Sistema de Cotas, a Universidade a cada ano vem recepcionando discentes com as mais diversas peculiaridades. Na Assistência Estudantil, o campus de Vitória da Conquista há um quantitativo de 7 discentes, em Jequié 05 discente e em Itapetinga nenhum discente, sendo assistidos com Bolsa Auxílio ou Residência Universitária e que possuem alguma necessidade especial (física, visual ou múltipla), como pode ser observado nos quadros 106, 107 e 108. Quanto à renda per capita verifica-se que a maioria tem renda superior à R\$ 400,00.

Quadro 106 – Tipo de Deficiência x Curso x Forma de Ingresso x Renda *Per Capita*, campus de Itapetinga.

TIPO DE DEFICIÊNCIA	CURSO	FORMA DE INGRESSO	Até R\$ 100,00	Entre R\$ 100,01 e R\$	Entre R\$ 200,01 e R\$	Entre R\$ 300,01 e R\$	Entre R\$ 400,01 e R\$	TOTAL DE DISCENTES
---------------------	-------	-------------------	----------------	------------------------	------------------------	------------------------	------------------------	--------------------

				200,00	300,00	937,00	937,00	
FÍSICA	-	-	-	-	-	-	-	-
Subtotal			-	-	-	-	-	-
VISUAL	-	-	-	-	-	-	-	-
Subtotal			-	-	-	-	-	-
AUDITIVA	-	-	-	-	-	-	-	-
Subtotal			-	-	-	-	-	-
MENTAL	-	-	-	-	-	-	-	-
Subtotal			-	-	-	-	-	-
MÚLTIPLA	-	-	-	-	-	-	-	-
Subtotal			-	-	-	-	-	-
TOTAL			-	-	-	-	-	-

Fonte: UESB/GAE/SAAE/ITA, 2017.

Quadro 107 – Tipo de Deficiência x Curso x Forma de Ingresso x Renda *Per Capita*, campus de Jequié.

TIPO DE DEFICIÊNCIA	CURSO	FORMA DE INGRESSO	Até R\$ 100,00	Entre R\$ 100,01 e R\$ 200,00	Entre R\$ 200,01 e R\$ 300,00	Entre R\$ 300,01 e R\$ 937,00	Entre R\$ 400,01 e R\$ 937,00	TOTAL DE DISCENTES
FÍSICA	PEDAGOGIA	VESTIBULAR	0	0	0	0	1	1
Subtotal			0	0	0	0	1	1
VISUAL	LETRAS	VESTIBULAR	0	0	1	0	0	1
	PEDAGOGIA	VESTIBULAR	0	0	0	0	2	2
Subtotal			0	0	1	0	2	3
AUDITIVA	ED. FÍSICA	VESTIBULAR	0	0	0	0	1	1
Subtotal			0	0	0	0	1	1
MENTAL	-	-	0	0	0	0	0	0
Subtotal								
MÚLTIPLA	-	-	0	0	0	0	0	0
Subtotal			0	0	0	0	0	0
TOTAL			0	0	1	0	4	5

Fonte: UESB/GAE/SAAE/JQ, 2017.

Quadro 108 – Tipo de Deficiência x Curso x Forma de Ingresso x Renda *Per Capita*, campus de Vitória da Conquista.

TIPO DE DEFICIÊNCIA	CURSO	FORMA DE INGRESSO	Até R\$ 100,00	Entre R\$ 100,01 e R\$ 200,00	Entre R\$ 200,01 e R\$ 300,00	Entre R\$ 300,01 e R\$ 400,00	Entre R\$ 400,01 e R\$ 937,00	TOTAL DE DISCENTES
FÍSICA	Administração	vestibular	0	0	0	0	2	2
	Agronomia	vestibular	0	0	0	1	0	1
	Psicologia	vestibular	0	0	0	1	0	1
Subtotal			0	0	0	2	2	4
VISUAL	Ciências Sociais	vestibular	0	0	0	0	2	2
Subtotal				0	0	0	2	2
AUDITIVA	-	-	-	-	-	-	-	-
Subtotal								
MENTAL	-	-	-	-	-	-	-	-
Subtotal				0				
MÚLTIPLA	Biologia	vestibular	0	0	0	0	1	1
Subtotal				0	0	0	1	1
TOTAL			0	0	0	2	5	7

Fonte: UESB/GAE/CAR/VDC, 2017.

Com relação à forma de ingresso e tipo de cota, a maioria dos discentes bolsistas nos três campi ingressou na Universidade via o vestibular. No quesito cota, a maioria é

cotista, e, destaca-se as seguintes cotas: SISU, Itapetinga e Jequié, a cota étnico racial e Vitória da Conquista a cota social; Vestibular, destaca a cota social nos *campi* de Jequié e Vitória da Conquista, e em Itapetinga a maioria optou pelo Vestibular na ampla concorrência, ou seja, não optaram por cotas, como pode ser observado nos quadros 109, 110 e 111 que se seguem.

Quadro 109 – Forma de Ingresso x Tipo de Cota, campus de Itapetinga.

FORMA DE INGRESSO	TIPO DE COTA	QTD
SISU	Étnico Racial	20
	Social	15
	Adicional - Quilombola	00
	Adicional – PNE	00
	Adicional - Indígena	00
	NÃO COTISTA	11
Subtotal		46
VESTIBULAR	Étnico Racial	11
	Social	24
	Adicional - Quilombola	00
	Adicional – PNE	01
	Adicional - Indígena	00
	NÃO COTISTA	32
Subtotal		68
Sub-Júdice	Étnico Racial	00
Subtotal		00
TOTAL		114

Fonte: UESB/GAE/SAAE/ITA, 2017.

Vale destacar sobre a forma de ingresso dos bolsistas do campus de Itapetinga, apenas um discente ingressou pelo Vestibular por cota PNE, porém este não se declara pessoa com deficiência no questionário socioeconômico.

Quadro 110 – Forma de Ingresso x Tipo de Cota, campus de Jequié.

FORMA DE INGRESSO	TIPO DE COTA	QTD
SISU	Étnico Racial	29
	Social	19
	Adicional - Quilombola	1
	Adicional – PNE	0
	Adicional - Indígena	0
	NÃO COTISTA	20
		69

VESTIBULAR	Étnico Racial	42
	Social	35
	Adicional - Quilombola	7
	Adicional – PNE	5
	Adicional - Indígena	4
	NÃO COTISTA	27
		120
Transferência Externa	Social	1
		1
Subtotal		190

Fonte: UESB/GAE/SAAE/JQ, 2017.

Quadro 111 – Forma de Ingresso x Tipo de Cota, campus de Vitória da Conquista.

FORMA DE INGRESSO	TIPO DE COTA	QTD
SISU	Étnico Racial	24
	Social	31
	Adicional - Quilombola	0
	Adicional – PNE	0
	Adicional - Indígena	0
	NÃO COTISTA	26
Subtotal		81
VESTIBULAR	Étnico Racial	56
	Social	43
	Adicional - Quilombola	6
	Adicional – PNE	7
	Adicional - Indígena	1
	NÃO COTISTA	30
Subtotal		143
Sub-Júdice	-	-
Subtotal		-
TOTAL		224

Fonte: UESB/GAE/CAR/VDC, 2017.

Ao analisar o tipo de conta x forma de ingresso x curso e renda per capita, observamos que no campus de Itapetinga, conforme Quadro 112, a maioria dos discentes são não optantes por cotas, com o ingresso via o Vestibular, com renda per capita acima de R\$ 400,00. Os discentes que ingressaram por cotas étnico/racial, em sua maioria ingressaram pelo SISU e estão na faixa de renda de R\$200,01 a 300,00. Também, a maioria dos discentes desta categoria são dos cursos de Ciências Biológicas e Zootecnia. Quanto a cota Social, a maioria ingressou através do vestibular e também se concentram na faixa de renda entre R\$ 200,01 a R\$ 300,00; concentrando-se também nos cursos de Engenharia de Alimentos e Ciências Biológicas. Para as cotas adicionais quilombolas, apenas um discente que ingressou pelo SISU no Curso de Engenharia de Alimentos e que tem sua renda per capita entre R\$ 300,01 a 400,00. Não existem discentes bolsistas que ingressaram por cotas adicionais PNE ou indígenas. Em relação aos discentes bolsistas não optantes por cotas, a maioria ingressou por concurso vestibular e possuem renda entre R\$ 400,01 e R\$788,00.

Quadro 112 – Tipo de Cota X Forma de Ingresso x Curso x Renda *Per Capita*, campus de Itapetinga.

TIPO DE COTA	FORMA DE INGRESSO	CURSO	Até R\$ 100,00	Entre R\$ 100,01 e R\$ 200,00	Entre R\$ 200,01 e R\$ 300,00	Entre R\$ 300,01 e R\$ 400,00	Entre R\$ 400,01 e R\$ 937,00	TOTAL DE DISCENTES
Étnico Racial	SISU	Ciências Biológicas	00	00	00	01	00	01
		Eng. Ambiental	00	01	00	00	00	01
		Eng. Alimentos	00	01	00	01	01	03
		Pedagogia	03	00	00	01	00	04
		Química	00	02	00	00	00	02
		Zootecnia	00	00	02	02	02	06
		Física	00	00	00	00	00	00
	VESTIBULAR	Ciências Biológicas	00	00	03	01	00	04
		Eng. Ambiental	00	00	00	00	02	02
		Eng. Alimentos	00	00	00	03	00	03
		Pedagogia	01	00	00	00	00	01
		Química	00	00	00	00	00	00
		Zootecnia	01	00	01	00	02	04
		Física	00	00	00	00	00	00
Subtotal			05	04	06	09	07	31
Social	SISU	Ciências Biológicas	00	00	01	00	00	01
		Eng. Ambiental	00	00	01	01	01	03
		Eng. Alimentos	00	00	00	03	01	04
		Pedagogia	01	00	01	01	01	04
		Química	00	00	00	00	00	00
		Zootecnia	00	01	01	00	03	05
		Física	00	00	00	00	00	00
	VESTIBULAR	Ciências Biológicas	01	00	00	02	00	03
		Eng. Ambiental	00	00	00	01	00	01
		Eng. Alimentos	00	01	00	01	02	04
		Pedagogia	03	01	01	00	01	06
		Química	01	00	00	00	01	02
		Zootecnia	00	00	00	00	00	00
		Física	00	02	01	00	01	04
Subtotal			06	05	06	09	11	37
Adicional – Quilombola	SISU	NÃO HÁ	-	-	-	-	-	-
	VESTIBULAR	NÃO HÁ	-	-	-	-	-	-
Subtotal			00	00	00	00	00	00
Adicional – PNE	SISU	NÃO HÁ	-	-	-	-	-	-
	VESTIBULAR	Zootecnia	00	00	00	00	01	01
Subtotal			00	00	00	00	01	01
Adicional Indígena	SISU	NÃO HÁ	-	-	-	-	-	-
	VESTIBULAR	NÃO HÁ	-	-	-	-	-	-
Sub-total			00	00	00	00	00	00
Não Cotista	SISU	Ciências Biológicas	00	00	01	00	00	01
		Eng. Ambiental	00	01	00	00	01	02
		Eng. Alimentos	00	00	01	00	00	01
		Pedagogia	00	00	02	00	00	02
		Química	00	01	00	01	00	02
		Zootecnia	00	00	00	00	00	00
		Física	00	00	00	00	00	00
	VESTIBULAR	Ciências Biológicas	00	00	05	02	02	09
		Eng. Ambiental	00	00	01	02	03	06
		Eng. Alimentos	00	03	01	00	01	05
		Química	01	02	02	00	01	06
		Química	01	02	01	00	05	

	Zootecnia	01	00	00	00	03	04
	Física	00	00	00	00	00	00
Subtotal		03	09	14	05	12	43
TOTAL		14	18	26	23	31	112

Fonte: Fonte: UESB/GAE/SAAE/ITA, 2016.

O quadro 113 a seguir apresenta as formas de ingresso dos bolsistas na UESB, no campus de Jequié, e, os respectivos tipos de cota por curso e renda *per capita*. No tipo de cota **Étnico Racial**, dos 14 cursos existentes no campus de Jequié, apenas 12 cursos são apresentados no quadro, excluindo-se os cursos de Teatro e Sistemas de Informação. No tipo de cota **Social**, também, apenas 13 cursos são apresentados no Quadro 9, desta vez, excluindo-se o curso de Sistemas de Informação. No tipo de cota **Adic. Quilombola**, dos 14 cursos existentes no campus de Jequié, é importante ressaltar que, apenas os Cursos da área de Saúde são contemplados. No tipo de cota **Adic. PNE**, dos 14 cursos existentes no campus de Jequié, apenas 4 cursos são apresentados no quadro, sendo, 02 da área de Humanas e 02 na área de Saúde. No tipo de cota **Adic. Indígena**, dos 14 cursos existentes no campus de Jequié, apenas 2 cursos são apresentados no quadro, sendo na área de Saúde. No tipo **Não Cotista**, dos 14 cursos existentes no campus de Jequié, apenas 12 cursos são apresentados no Quadro 9, desta vez, excluindo-se os cursos de Dança e Medicina.

O perfil socioeconômico dos bolsistas aumentou para médias entre as faixas de R\$ 200,01 e R\$ 300,00 e de R\$ 400,01 a R\$ 937,00.

Quadro 113 – Tipo de Cota X Forma de Ingresso x Curso x Renda *Per Capita*, campus de Jequié

TIPO DE COTA	FORMA DE INGRESSO	CURSO	Até R\$ 100,00	Entre R\$ 100,01 e R\$ 200,00	Entre R\$ 200,01 e R\$ 300,00	Entre R\$ 300,01 e R\$ 400,00	Entre R\$ 400,01 e R\$ 937,00	TOTAL DE DISCENTES
Étnico Racial	SISU	PEDAGOGIA	1	0	0	3	1	5
		FISIOTERAPIA	1	0	1	1	3	6
		FARMÁCIA	0	1	0	1	2	4
		MEDICINA	1	0	1	0	0	2
		BIOLOGIA	0	0	2	0	1	3
		ED.FÍSICA	0	0	1	0	1	2
		LETRAS	0	0	0	2	1	3
		ODONTOLOGIA	0	0	1	0	3	4
		QUÍMICA	0	0	0	0	0	0
	VESTIBULAR	PEDAGOGIA	0	0	0	0	0	0
		FISIOTERAPIA	1	0	2	2	2	7
		FARMÁCIA	0	0	4	3	1	8
		MEDICINA	0	1	0	1	1	3
		BIOLOGIA	0	1	2	0	1	4
		ED.FÍSICA	0	1	1	0	0	2
		LETRAS	0	0	0	2	0	2
		ODONTOLOGIA	0	1	1	1	1	4
		ENFERMAGEM	1	2	1	1	3	8
QUÍMICA	0	2	0	0	0	2		

		DANÇA	0	0	0	0	1	1
		MATEMÁTICA	1	0	0	0	0	1
Subtotal			6	9	17	17	22	71
Social	SISU	PEDAGOGIA	0	0	0	0	1	1
		FISIOTERAPIA	0	0	0	1	2	3
		FARMÁCIA	1	2	1	0	1	5
		MEDICINA	0	0	0	0	1	1
		ODONTOLOGIA	0	0	1	1	0	2
		QUÍMICA	1	0	0	0	0	1
		BIOLOGIA	0	0	0	0	1	1
	VESTIBULAR	ENFERMAGEM	0	2	1	1	1	5
		PEDAGOGIA	0	1	1	2	0	4
		FISIOTERAPIA	1	0	2	0	2	5
		BIOLOGIA	1	1	0	0	1	3
		ED.FÍSICA	1	0	0	0	0	1
		LETRAS	0	1	0	0	1	2
		ODONTOLOGIA	0	0	4	0	0	4
		ENFERMAGEM	1	1	2	1	1	6
		QUÍMICA	0	1	1	2	2	6
		FARMÁCIA	0	0	1	0	0	1
	TRANSFERÊNCIA EXTERNA	DANÇA	0	0	0	1	1	2
TEATRO		0	0	0	0	1	1	
Subtotal			6	9	15	9	16	55
Adicional - Quilombola	SISU	FARMÁCIA	0	0	0	0	1	1
		FISIOTERAPIA	0	0	0	0	0	0
	VESTIBULAR	MEDICINA	0	0	0	1	0	1
		ED.FÍSICA	0	0	0	0	0	0
		ODONTOLOGIA	0	1	1	0	1	3
		ENFERMAGEM	1	1	1	0	0	3
Subtotal			1	2	2	1	2	8
Adicional - PNE	SISU	NÃO HÁ	-	-	-	-	-	-
		FISIOTERAPIA	0	0	0	0	1	1
	VESTIBULAR	ED.FÍSICA	0	0	0	0	1	1
		PEDAGOGIA	0	0	0	0	2	2
		LETRAS	0	0	1	0	0	1
Subtotal			0	0	1	0	4	5
Adicional - Indígena	SISU	NÃO HÁ	-	-	-	-	-	-
	VESTIBULAR	MEDICINA	0	0	0	1	0	1
		ODONTOLOGIA	0	1	1	0	1	3
Subtotal			0	0	0	2	1	3
Não Coligista	SISU	PEDAGOGIA			1			1
		FISIOTERAPIA			1		1	2
		MATEMÁTICA						0
		BIOLOGIA	1	1		1		3
		ED.FÍSICA			1			1
		LETRAS		2		1		3
		ODONTOLOGIA						0
		FARMÁCIA			1	1		2
	VESTIBULAR	ENFERMAGEM		2	1	1	1	5
		QUÍMICA	1	1			1	3
		PEDAGOGIA	1			2	3	6
		FISIOTERAPIA				1	4	5
		BIOLOGIA			1			1
		ED.FÍSICA						0
VESTIBULAR	LETRAS		1		2		3	
	ODONTOLOGIA				1		1	
Subtotal			4	2	2	1	7	

		QUÍMICA						0
		TEATRO	1		1		1	3
		SIST. INFORMAÇÃO				1		1
Subtotal			8	7	9	11	12	47
TOTAL			21	28	45	39	57	190

Fonte: Fonte: UESB/GAE/SAAE/JQ, 2017.

Como já citado anteriormente, a maioria dos bolsistas do PRAE, do campus universitário de Vitória da Conquista, ingressaram na UESB via vestibular e são cotistas. Apenas 25% não são cotistas. Há 6 bolsistas que são quilombolas, 7 com necessidades especiais e 1 indígena. Quanto à renda *per capita* verifica-se que o maior percentual concentra-se principalmente na faixa de R\$ 100,00 a R\$ 300,00, como pode ser observado no Quadro 114. No que se refere aos cursos de graduação, a quase totalidade dos cursos tem representantes discentes, destacando os cursos de agronomia e biologia com um número maior de estudantes.

Quadro 114 – Tipo de Cota X Forma de Ingresso x Curso x Renda *Per Capita*, campus de Vitória da Conquista.

TIPO DE COTA	FORMA DE INGRESSO	CURSO	Até R\$ 100,00	Entre R\$ 100,01 e R\$ 200,00	Entre R\$ 200,01 e R\$ 300,00	Entre R\$ 300,01 e R\$ 400,00	Entre R\$ 400,01 e R\$ 937,00	TOTAL DE DISCENTES
Étnico Racial	SISU	Agronomia	0	2	0	1	0	3
		Biologia	1	0	0	0	0	1
		Cinema e audiovisual	0	0	0	0	2	2
		Ciências Contábeis	0	1	0	1	0	2
		Ciências computação	0	1	0	0	0	1
		Engenharia florestal	0	0	3	1	0	4
		Geografia	0	0	0	0	1	1
		História	0	0	2	0	0	2
		Letras Vernáculas	2	1	0	0	0	3
		Física	0	0	0	1	0	1
		Matemática	0	0	0	0	1	1
		Psicologia	0	0	3	0	0	3
	VESTIBULAR	Administração	0	0	1	0	0	1
		Agronomia	1	1	3	0	5	10
		Biologia	1	0	1	0	3	5
		Cinema e Audiovisual	0	0	0	1	0	1
		Ciências Contábeis	0	0	1	1	0	2
		Ciências Econômicas	0	0	0	0	1	1
		Ciências Sociais	1	0	0	0	0	1
		Comunicação	1	0	0	1	1	3
		Direito	1	1	1	1	0	4
		Engenharia Florestal	0	1	1	0	1	3
		Geografia	1	3	1	1	0	6
		História	2	1	0	0	0	3
		Letras Modernas	2	0	0	0	0	2
		Letras Vernáculas	1	0	1	0	0	2
		Matemática	0	1	1	0	0	2
		Medicina	0	0	0	0	1	1

		Pedagogia	0	3	1	1	1	6
		Psicologia	0	0	1	1	1	3
Subtotal			14	16	21	11	18	80
Social	SISU	Administração	0	1	0	0	1	2
		Agronomia	0	1	0	1	1	3
		Biologia	2	0	0	0	2	4
		Ciência da Computação	0	1	0	0	0	1
		Direito	1	0	1	0	1	3
		Geografia	0	1	0	0	0	1
		História	0	0	2	1	1	4
		Letras Modernas	0	0	1	0	0	1
		Letras Vernáculas	0	1	0	0	1	2
		Física	0	2	0	0	0	2
		Matemática	0	0	1	1	0	2
		Medicina	0	0	0	2	0	2
		Pedagogia	0	0	2	0	0	2
		Psicologia	0	2	0	0	0	2
	VESTIBULAR	Administração	1	1	2	0	3	7
		Agronomia	0	3	1	2	1	7
		Cinema e Audiovisual	0	0	0	0	1	1
		Biologia	1	0	1	1	1	4
		Ciências Sociais	0	1	0	0	1	2
		Ciências da Computação	1	0	0	0	0	1
		Direito	0	1	0	1	0	2
		Engenharia Florestal	0	0	1	1	0	2
		Geografia	0	1	0	1	0	2
		História	1	0	0	1	1	3
		Letras Modernas	0	2	1	0	0	3
		Letras Vernáculas	0	1	0	0	0	1
Matemática	0	0	1	1	1	3		
Pedagogia	0	1	1	1	0	3		
Psicologia	1	0	1	0	0	2		
Subtotal			8	20	16	14	16	74
	SISU	NÃO HÁ	-	-	-	-	-	-
Adicional – Quilombola	VESTIBULAR	Administração	0	1	0	0	0	1
		Agronomia	0	0	0	1	0	1
		Ciência da computação	1	0	0	0	0	1
		Direito	0	0	0	0	1	1
		Geografia	0	0	0	0	1	1
		História	0	1	0	0	0	1
Subtotal			1	2	0	1	2	6
Adicional – PNE	VESTIBULAR	NÃO HÁ	-	-	-	-	-	-
		Administração	0	0	0	0	2	2
		Agronomia	0	0	0	1	0	1
		Biologia	0	0	0	0	1	1
		Ciências sociais	0	0	0	0	2	2
		Psicologia	0	0	0	1	0	1
Subtotal			0	0	0	2	5	7
Adicional – Indígena	SISU	NÃO HÁ	-	-	-	-	-	-
	VESTIBULAR	Biologia	0	0	1	0	0	1
Subtotal							1	1
Não Cotista	SISU	Administração	0	0	0	1	1	2

	Agronomia	1	1	1	0	1	4
	Biologia	2	2	2	0	0	6
	Ciência da Computação	0	0	1	0	0	1
	Engenharia Florestal	0	0	0	1	0	1
	Geografia	0	0	0	1	0	1
	História	0	1	0	0	0	1
	Letras Vernáculas	0	0	0	0	1	1
	Física	0	0	1	0	1	2
	Matemática	0	0	3	0	0	3
	Pedagogia	0	1	2	0	0	3
	Agronomia	1	1	2	2	0	6
	Biologia	2	1	1	1	3	8
	Comunicação Social	1	0	0	1	1	3
	Engenharia Florestal	0	0	0	1	0	1
	Geografia	1	0	1	1	0	3
	História	0	2	0	0	0	2
	Letras vernáculas	0	1	0	0	0	1
	Física	0	0	3	0	0	3
	Pedagogia	0	1	2	1	0	4
	Subtotal	8	11	19	10	8	56
	TOTAL	31	49	57	38	49	224

Fonte: Fonte: UESB/GAE/SAAE/VDC, 2017.